

کارگزاری اردیبهشت ایرانیان



گزارش روزانه بازار

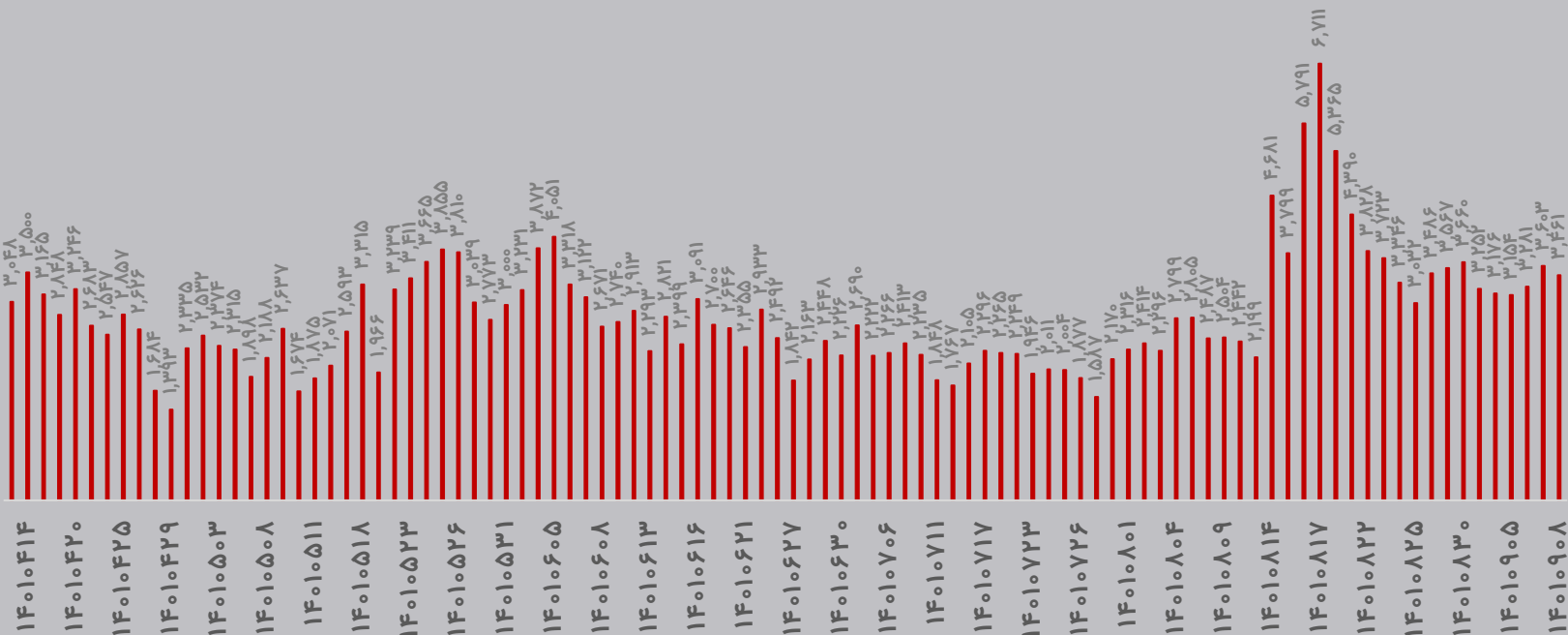
۱۴۰۱/۰۹/۰۸

خلاصه بازار ۱۴۰۱/۰۹/۰۸

گزارش بازار-۱۴۰۱/۰۹/۰۸				
شرح	۱۴۰۱/۰۹/۰۷	۱۴۰۱/۰۹/۰۸	تغییرات	درصد تغییر
شاخص کل	۱,۴۰۸,۳۴۸	۱,۴۱۴,۲۰۴	۵,۸۵۶	۰.۴۲
شاخص کل هم وزن	۴۰۹,۶۸۴	۴۱۲,۶۵۲	۲,۹۶۸	۰.۷۲
ارزش معاملات بورس (میلیارد تومان)	۱۴,۶۳۶	۳,۵۸۷	-۱۱,۰۴۹	(۰.۷۵)
حجم معاملات بورس (میلیارد سهم)	۶۵.۶	۶.۳	-۵۹	(۰.۹۰)
شاخص فرابورس	۱۸,۶۳۷	۱۸,۶۸۳	۴۶	۰.۰۰
ارزش معاملات فرابورس (میلیارد تومان)	۱۴۰,۶۶۱	۱۵,۸۳۵	-۱۲۴,۸۲۶	(۰.۸۹)
حجم معاملات فرابورس (میلیارد سهم)	۵.۴	۳۱.۵	۲۶	۴.۸۳
دلار آزاد/تومان (بازار غیر رسمی)	۳۶,۱۳۰	۳۵,۸۸۰	-۲۵۰	(۰.۰۱)
سکه/تومان	۱۶,۹۹۵,۰۰۰	۱۷,۰۲۷,۰۰۰	۳۲,۰۰۰	۰.۰۰
تاثیر بر شاخص				
نماد	مقدار	نماد	مقدار	
فملی	۹۷۲	کگل	-۸۱۰	
نوری	۸۳۸	خودرو	-۳۶۶	
شبندر	۷۹۸	خسپا	-۱۴۲	

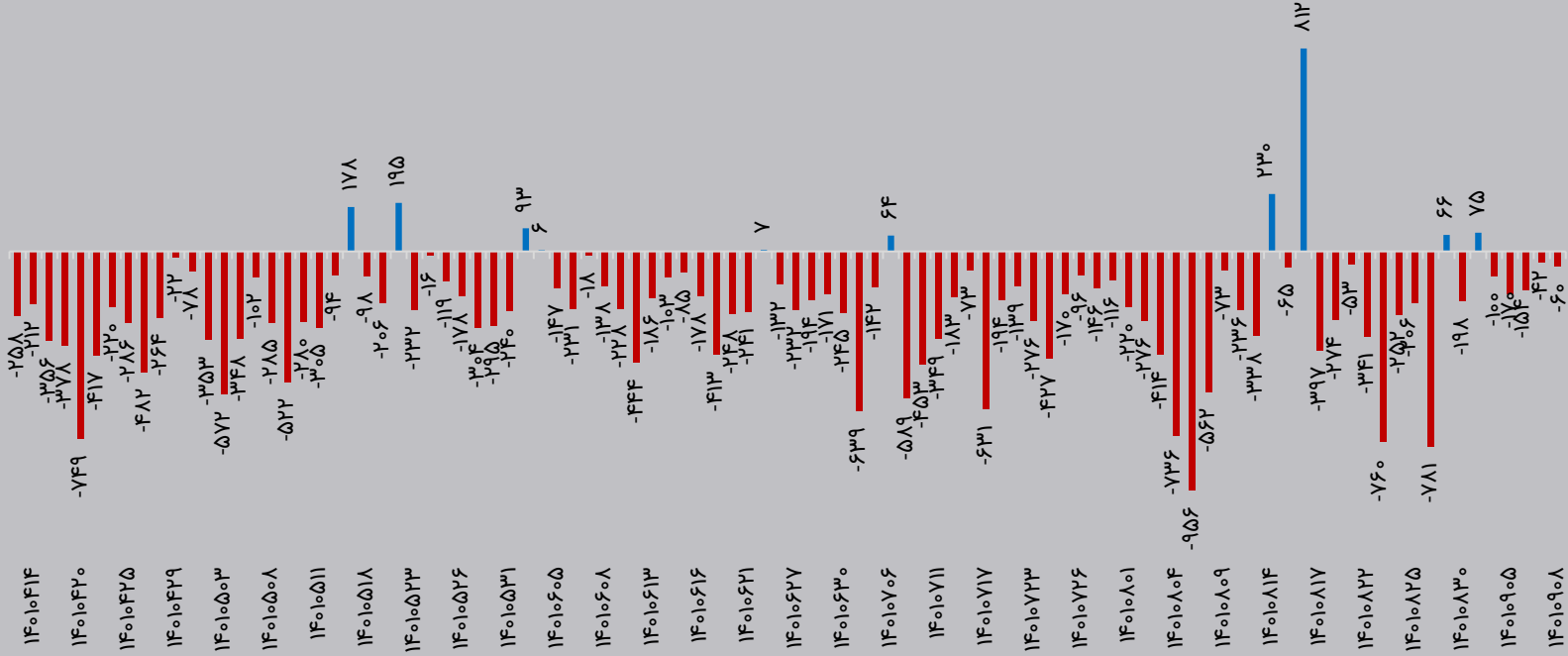


ارزش تجمیعی معاملات خرد (میلیارد تومان)



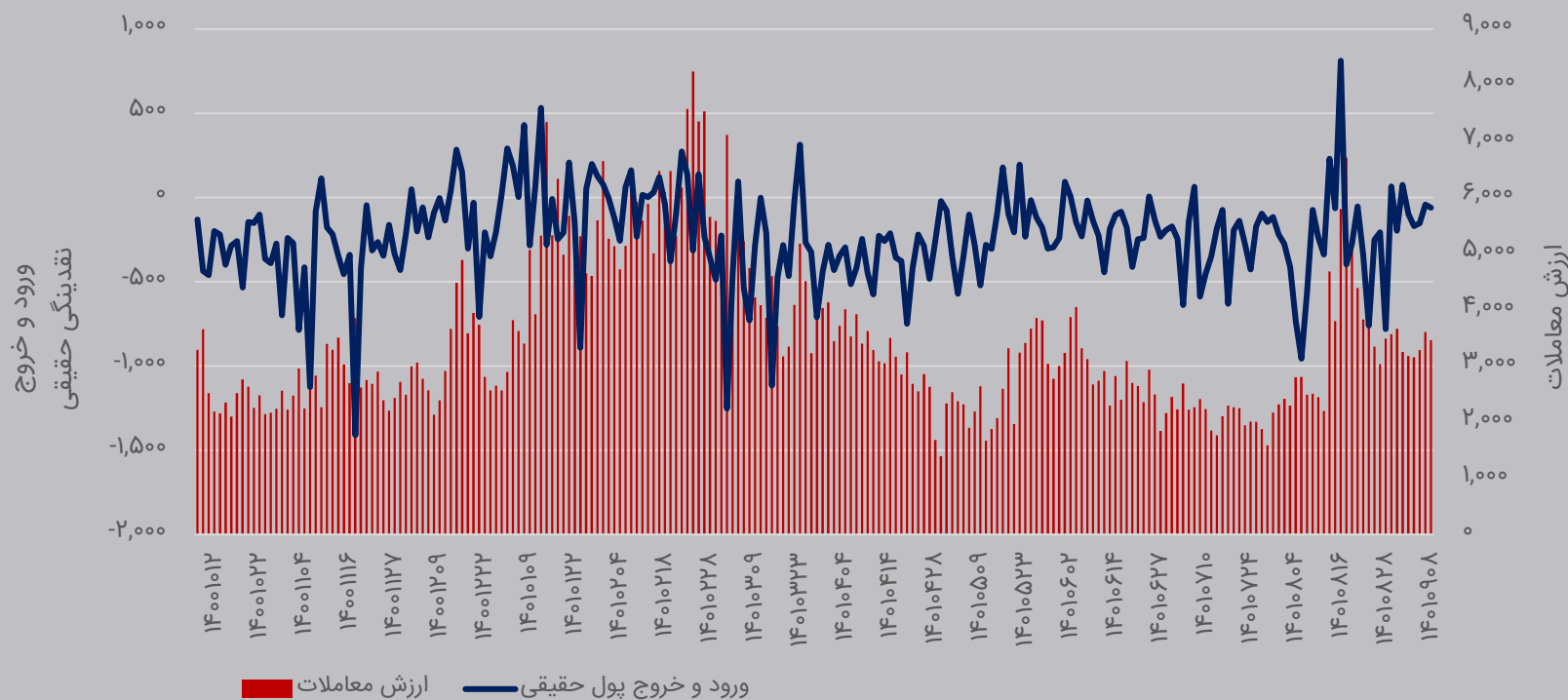
❖ خالص ارزش معاملات خرد ۸ آذر ماه ۱۴۰۱, ۳۴۶۱ میلیارد تومان بود که نسبت به روز قبل ۴ درصد کاهش داشت.

ورود و خروج نقدینگی حقیقی (میلیارد تومان)



❖ خروج پول حقیقی ۶۰ میلیارد تومان

مقایسه ارزش معاملات و ورود و خروج نقدینگی حقیقی



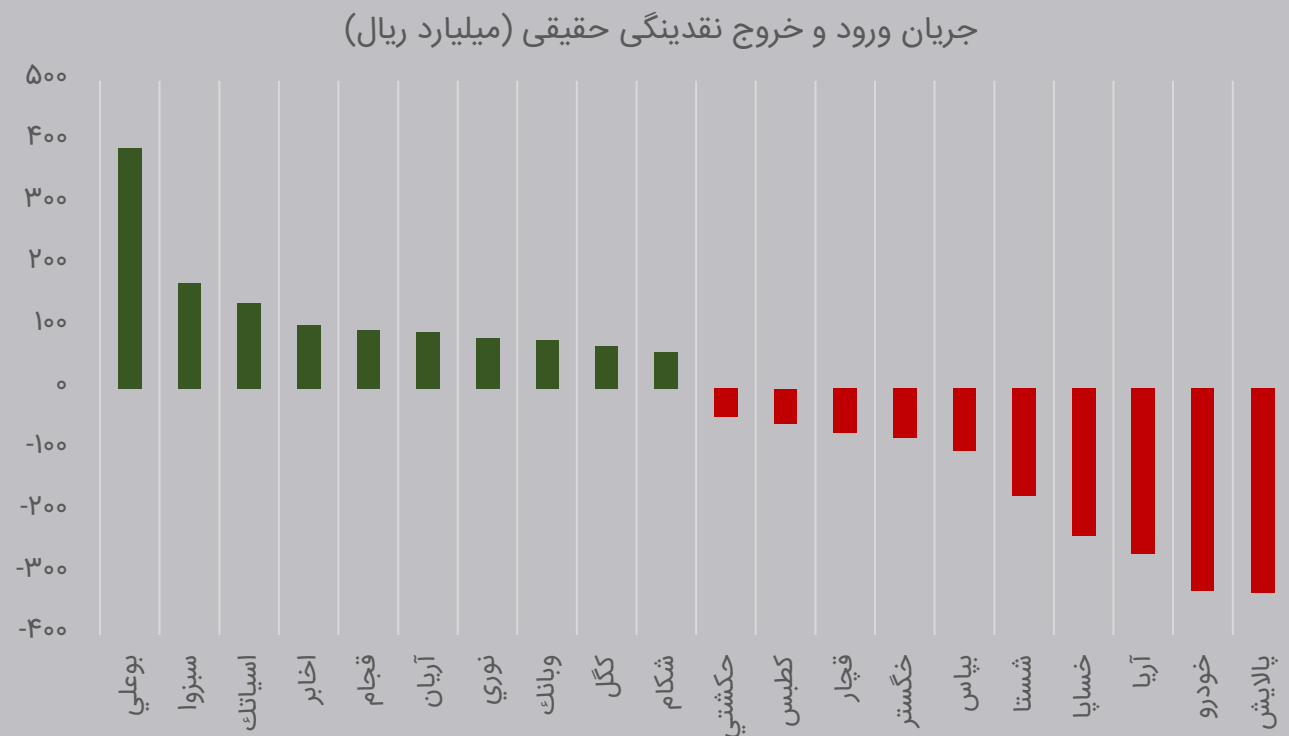
❖ مقایسه ارزش معاملات و ورود و خروج نقدینگی حقیقی

بیشترین تزریق پول حقیقی به بورس و فرابورس
در گروه «محصولات شیمیایی» رقم خورد.

نماد	ورود و خروج پول (میلیون ریال)	ارزش معاملات (میلیون ریال)	نسبت ورود و خروج پول به ارزش معاملات
محصولات شیمیایی	۳۵۶,۲۳۴	۳,۴۸۱,۴۷۹	۱۰%
اطلاعات و ارتباطات	۱۵۷,۶۲۴	۶۴۹,۳۳۲	۲۴%
سیمان، آهک و گچ	۱۵۱,۸۶۷	۱,۰۷۴,۴۹۴	۱۴%
انبوه سازی، املاک و مستغلات	۱۲۸,۵۵۶	۲,۲۹۱,۰۴۲	۶%
سرمایه گذارها	۱۲۶,۴۱۲	۱,۴۹۲,۱۸۳	۸%
مخابرات	۱۰۲,۶۸۹	۱۶۳,۱۵۸	۶۳%
حمل و نقل آبی	۱۰۲,۶۸۹	۱۶۸,۳۸۹	۶۱%
خدمات فنی و مهندسی	۶۹,۱۳۰	۲۶۳,۹۷۶	۲۶%
استخراج کانه های فلزی	۶۰,۷۴۹	۶۹۲,۷۹۶	۹%
لاستیک و پلاستیک	۳۱,۸۲۲	۲۵۶,۲۳۲	۱۲%
رایانه و فعالیت های وابسته به آن	۲۴,۱۰۵	۸۰۵,۲۲۳	۳%
محصولات غذایی و آشامیدنی به جز قند و شکر	۱۹,۶۲۰	۱,۸۲۹,۷۹۳	۱%
سایر واسطه گری های مالی	۱۵,۹۸۷	۲۵۶,۲۳۸	۶%
ماشین آلات و تجهیزات	۱۴,۲۹۲	۳۴۲,۹۱۵	۴%
هتل و رستوران	۱۳,۸۱۳	۲۴۴,۷۸۶	۶%
محصولات چوبی	۵,۲۳۷	۳۲,۵۰۹	۱۶%
تجارت عمده فروشی به جز وسایل نقلیه موتور	۸۷۲	۱۰,۰۰۳	۹%
استخراج سایر معادن	۵۸۱	۵۵,۵۱۳	۱%
قند و شکر	۱۶۴	۴۶۶,۵۷۲	۰%
ساخت محصولات فلزی	۹۰	۱۷۸,۴۴۰	۰%
فعالیت های هنری، سرگرمی و خلاقانه	۰	۶,۷۸۸	۰%

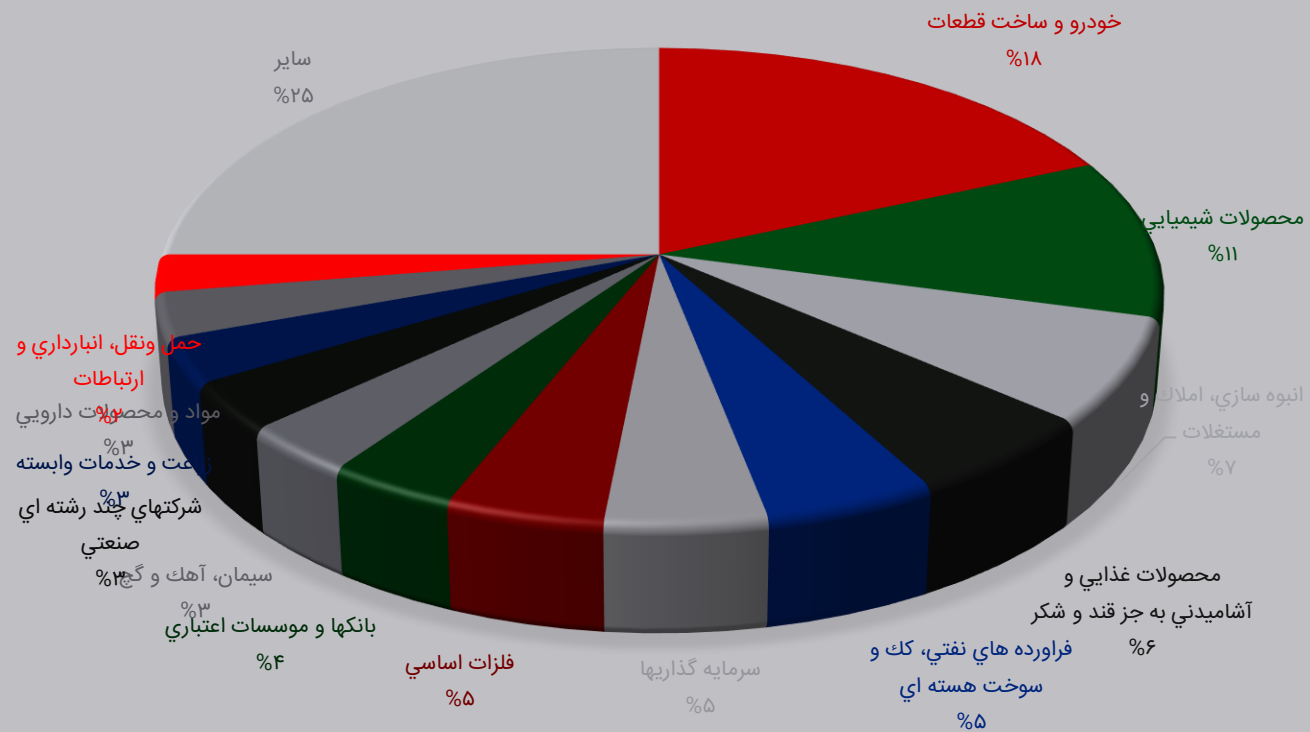
برآیند معاملات گروه‌های «خودرو» و «بیمه» به
نفع حقوقی‌ها تمام شد.

نماد	ورود و خروج پول (میلیون ریال)	ارزش معاملات (میلیون ریال)	نسبت ورود و خروج پول به ارزش معاملات
ساخت دستگاه‌ها و وسایل ارتباطی	-۲۳۵	۷۰,۱۳۴	۰%
انتشار، چاپ و تکثیر	-۲۴۵	۴,۱۹۵	۶%
استخراج نفت گاز و خدمات جنبی جز اکتشاف	-۹۵۵	۲,۹۳۴	۳۳%
سایر محصولات کانی غیرفلزی	-۱,۱۲۸	۶۱۶,۶۸۷	۰%
دبازی، پرداخت چرم و ساخت انواع پاپوش	-۱,۸۸۷	۱۶۵,۶۱۲	۱%
محصولات کاغذی	-۲,۴۷۲	۹۳,۰۶۸	۳%
منسوجات	-۴,۸۹۳	۸۸,۱۸۴	۶%
زراعت و خدمات وابسته	-۶,۴۳۰	۹۷۸,۸۳۷	۱%
پیمانکاری صنعتی	-۱۰,۶۷۹	۸۰,۴۱۷	۱۳%
بانکها و موسسات اعتباری	-۱۰,۷۴۰	۱,۱۹۲,۴۳۲	۱%
کاشی و سرامیک	-۱۲,۸۸۰	۱۴۴,۸۳۳	۹%
ماشین آلات و دستگاه‌های برقی	-۱۹,۳۵۰	۱۳۴,۵۸۶	۱۴%
خرده فروشی، باستانهای وسایل نقلیه موتوری	-۲۳,۷۷۰	۲۶۱,۱۹۷	۹%
فعالیت‌های کمکی به نهادهای مالی واسط	-۴۲,۸۲۶	۶۴۶,۷۷۹	۷%
فراورده های نفتی، کک و سوخت هسته ای	-۵۵,۳۱۲	۱,۵۸۵,۸۵۱	۳%
استخراج زغال سنگ	-۵۶,۸۸۴	۱۱۶,۱۹۶	۴۹%
مواد و محصولات دارویی	-۶۵,۵۱۶	۹۶۸,۸۲۹	۷%
فلزات اساسی	-۸۷,۱۱۹	۱,۴۶۳,۲۲۹	۶%
حمل و نقل، انبارداری و ارتباطات	-۸۹,۵۲۳	۸۱۳,۹۰۰	۱۱%
عرضه برق، گاز، بخار و آب گرم	-۹۷,۱۸۸	۲۸۵,۵۶۵	۳۴%
شرکت‌های چند رشته ای صنعتی	-۱۶۶,۳۹۱	۱,۰۵۳,۵۷۸	۱۶%
بیمه و صندوق بازنشستگی به جز تأمین اجتماعی	-۱۹۹,۱۸۹	۶۹۲,۱۵۴	۲۹%
خودرو و ساخت قطعات	-۶۹۵,۸۰۷	۵,۹۱۴,۷۶۸	۱۲%



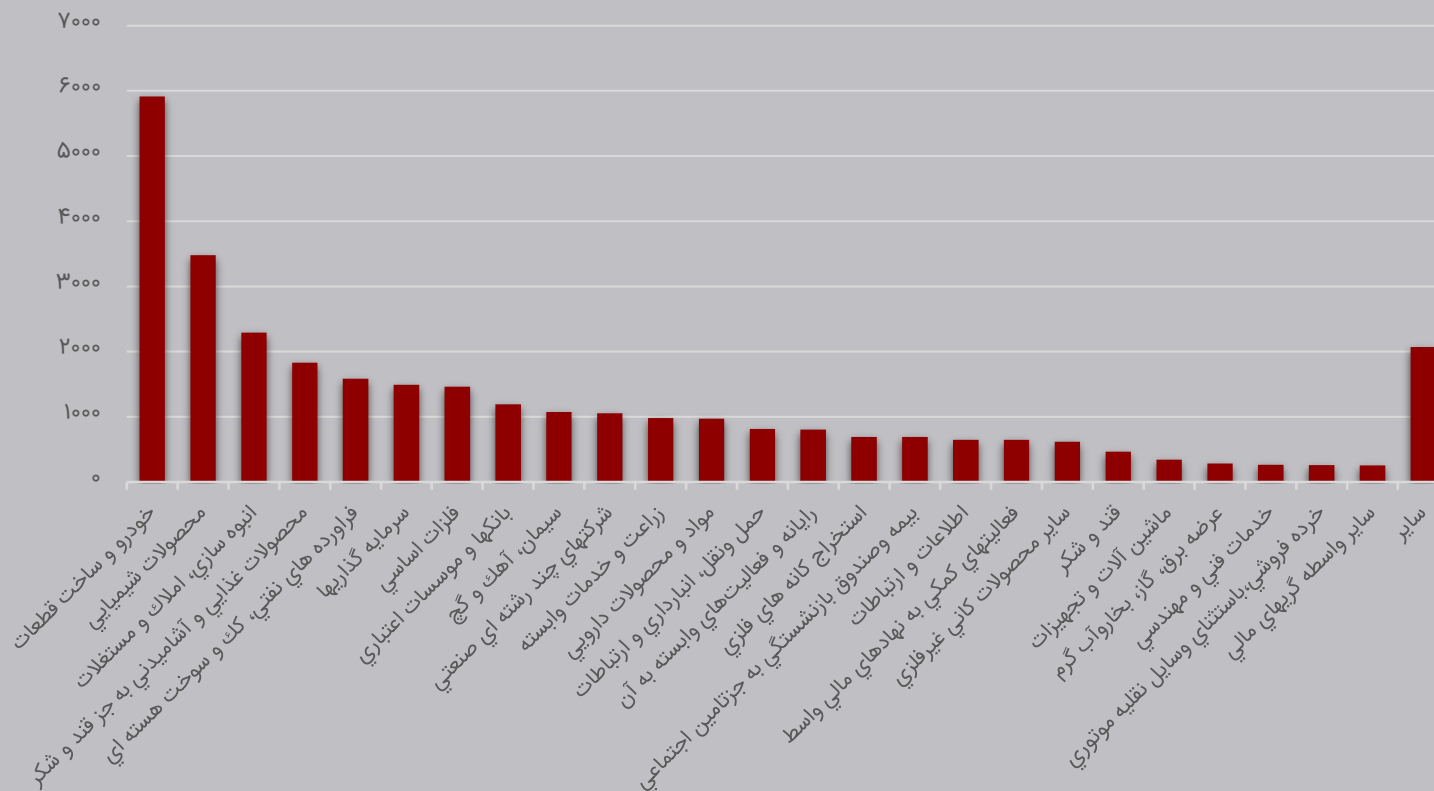
❖ نماد بوعلى لقب بیشترین افزایش سهام حقیقی را به خود اختصاص داد.
توجه حقوقی ها نیز بیشتر به پالایش معطوف بود.

سهم صنايع از ارزش معاملات



❖ گروه خودرو ، بیشترین سهم از ارزش معاملات را داشت.

ارزش معاملات صنايع (مليارد ريال)

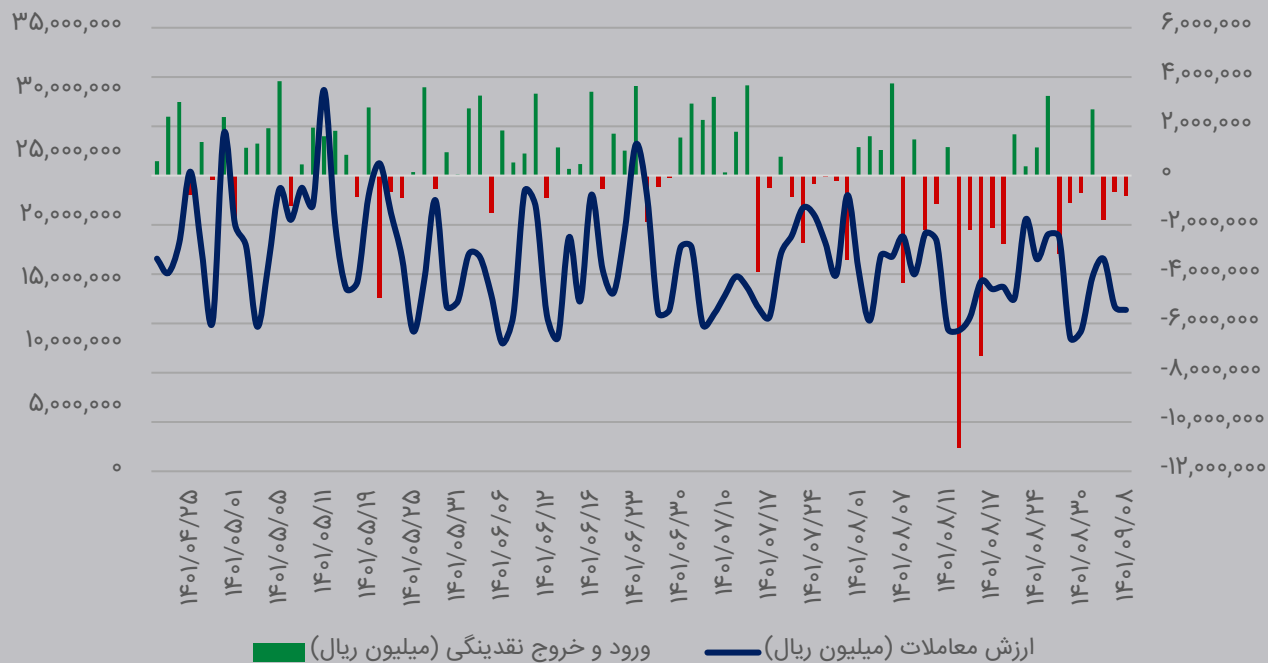


❖ گروه «خودرو» بیشترین ارزش معاملات بازار را داشت.

برآیند ورود و خروج نقدینگی حقیقی به صندوق
های قابل معامله و با درآمد ثابت نیز معادل ۸۳۹-
میلیارد ریال بود.

نماد	ورود و خروج نقدینگی (میلیون ریال)	ارزش معاملات (میلیون ریال)
خاتم	۶۶,۳۳۳	۱۰۸,۶۰۲
فردا	۵۲,۵۲۵	۶۴۴,۷۲۶
هامرز	۵۱,۹۵۰	۵۹۸,۹۲۵
کامیاب	۳۷,۴۳۶	۲۴۸,۱۷۶
اوصتا	۳۳,۴۰۷	۲۷۵,۷۲۱
فیروزا	۲۴,۲۲۶	۴۷۷,۲۶۲
آکورد	۱۷,۴۴۴	۲۲۳,۷۸۰
تصمیم	۱۶,۷۸۳	۵۱,۷۱۷
داریک	۴,۷۹۳	۱۰,۷۹۷
صایند	۳,۱۰۵	۱۷,۱۳۴
ارمغان	۲,۵۰۶	۳۰۵,۲۹۳
یارا	۱,۲۴۵	۳,۶۶۲
سیناد	۸۰۶	۸۵۶
سختد	۵۳۸	۹۲۳
گنجین	۱۰۶	۳۰۴
گنجینه	۱۳	۱۳
دارا	-۸۸۱	۱,۶۸۵
سپر	-۹۵۱	۱۴۹,۷۸۸
سپاس	-۱,۲۸۷	۴,۴۵۸
ثبات	-۳,۰۲۲	۶۹۴,۸۰۹
سپیدما	-۱۳,۴۳۰	۲۸۷,۱۱۲
ماني	-۱۶,۷۸۵	۱۰۴,۷۰۶
همای	-۲۱,۵۰۰	۱,۰۵۰,۰۵۷
یاقوت	-۲۴,۹۶۶	۱۱۰,۴۷۴
پارند	-۵۳,۸۵۸	۵۶۱,۷۰۳
آسامید	-۶۹,۸۶۸	۱۷۰,۲۰۲
کارین	-۷۴,۸۸۸	۱۷۹,۶۴۶
کیان	-۷۵,۶۷۰	۷۸۱,۱۶۴
افران	-۱۰۵,۴۰۶	۲,۰۲۶,۲۶۹
کمند	-۱۸۵,۴۴۰	۱,۶۸۳,۸۳۰
کارا	-۲۲۸,۵۰۰	۳,۱۷۴,۱۵۰
اعتماد	-۲۷۶,۶۵۷	۲,۸۲۹,۱۶۵
برآیند ورود و خروج نقدینگی به صندوق های با درآمد ثابت	-۸۳۹,۸۹۱	۱۶,۷۷۷,۱۰۹

ورود و خروج نقدینگی به صندوق های درآمد ثابت (میلیون ریال)

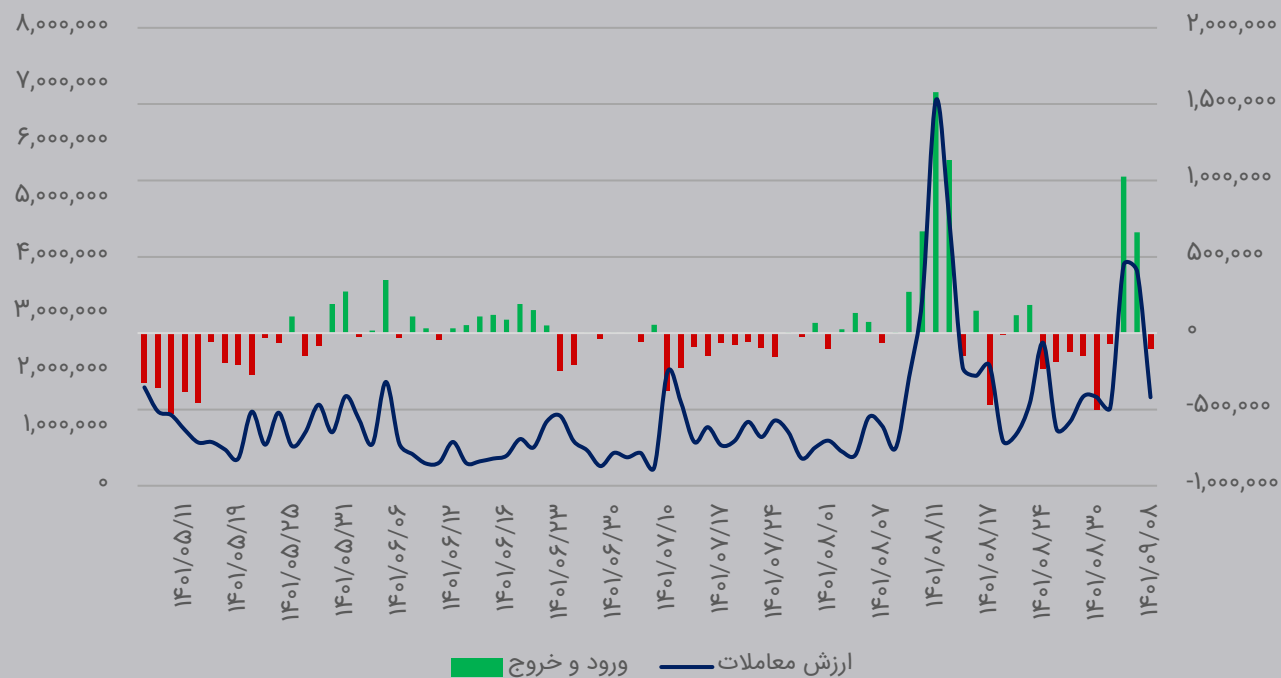


❖ بررسی روند ورود و خروج نقدینگی به صندوق های درآمد ثابت (میلیون ریال)

امروز شاهد خروج ۱۰۰ میلیارد ریال پول حقیقی از سکه و صندوق های مبتنی بر طلا بودیم.

نماد	ورود و خروج نقدینگی (میلیون ریال)	ارزش معاملات (میلیون ریال)
عیار	۱۷۳,۸۹۸	۲۴۸,۴۵۳
کهریا	۵۴,۲۳۴	۱۰۴,۰۱۱
سکه ۳۱۲ پ۱۰	۲۴,۹۷۵	۳۲۵,۵۲۵
زرفام	۱۰,۷۱۶	۲۶,۲۸۳
طلا	۷,۲۲۷	۲۹۴,۳۹۵
مثقال	۳,۶۸۱	۲۴,۹۹۷
سکه ۱۱۲ پ۳۰	۸۴۸	۱۵,۴۳۸
زر	-۲۰۹	۹,۴۱۳
گوهر	-۲۴۷	۳۵,۷۰۳
سکه ۲۱۱ پ۲۰	-۴,۹۰۶	۹,۸۱۳
سکه ۱۱۰ پ۴۰	-۱۱,۳۲۱	۱۸,۵۸۷
سکه ۱۱۱ پ۵۰	-۱۵۱,۰۲۰	۱۷۹,۷۳۷
سکه مرکزي	-۲۰۸,۷۹۴	۲۵۴,۳۰۰
برآیند ورود و خروج نقدینگی به سکه و صندوق های مبتنی بر طلا	-۱۰۰,۹۱۷	۱,۵۴۶,۶۵۳

ورود و خروج نقدینگی به طلا و صندوق های مبتنی بر طلا



❖ ورود و خروج نقدینگی حقیقی به سکه و صندوق های مبتنی بر طلا

آمار معاملات بورس کالا

کالا	حجم قرارداد	قیمت پایه عرضه	قیمت پایانی میانگین موزون	درصد رقابت
الکیل بنزن خطی	۴۲۵	۴۲۹,۲۵۸	۴۲۹,۲۵۸	۰%
استایرن بوتادین رابر روشن ۱۵۰۲	۱۶۱	۳۹۶,۷۳۲	۳۹۶,۷۳۲	۰%
استایرن بوتادین رابر تیره ۱۷۱۲	۳۲۳	۳۹۰,۹۸۴	۳۹۰,۹۸۴	۰%
پلی اتیلن سنگین اکستروژن ARM PCF۵۵	۶۰	۳۱۱,۷۰۸	۳۱۱,۷۰۸	۰%
پلی اتیلن سنگین لوله CRP۱۰۰N	۳,۲۰۱	۳۰۴,۶۲۰	۳۰۴,۶۲۰	۰%
پلی اتیلن سبک فیلم TX۰۰۲۱۰۲	۱,۲۱۰	۲۵۱,۴۷۹	۲۵۱,۴۷۹	۰%
پلی اتیلن سبک فیلم H۲۴۲۰	۳,۱۹۰	۲۵۱,۴۷۹	۲۵۱,۴۷۹	۰%
پلی اتیلن سنگین دورانی UA۳۰۳۰	۲۲	۲۴۱,۷۵۲	۲۴۱,۷۵۲	۰%
پلی اتیلن سنگین فیلم F۷۰۰۰	۲,۸۵۳	۲۲۷,۹۰۳	۲۲۷,۹۰۳	۰%
پلی اتیلن سنگین تزریقی UV۶۰۴۰	۳۶۰	۲۲۵,۴۶۰	۲۲۵,۴۶۰	۰%
پلی اتیلن سنگین تزریقی B۰۴UV۵۴	۳۶۰	۲۲۵,۴۶۰	۲۲۵,۴۶۰	۰%
پلی اتیلن سنگین بادی BL۳	۴,۰۵۴	۲۲۲,۰۲۶	۲۲۲,۰۲۶	۰%
پلی اتیلن سنگین بادی ۰۰۳۵	۱,۵۴۰	۲۲۲,۰۲۶	۲۲۲,۰۲۶	۰%

کالا	حجم قرارداد	قیمت پایه عرضه	قیمت پایانی میانگین موزون	درصد رقابت
سیمان تیپ ۲/کیسه ۲۵	۱۰	۷,۱۹۶	۷,۱۹۶	۰%
سیمان تیپ ۲/کیسه ۵۰	۹,۱۵۰	۶,۷۲۶	۶,۷۲۶	۰%
سیمان تیپ ۲	۱۶,۳۴۳	۶,۳۵۹	۶,۳۵۹	۰%
سیمان پوزولانی ویژه/کیسه ۵۰	۱۰۰	۶,۲۳۲	۶,۲۳۲	۰%
سیمان تیپ ۵/کیسه ۵۰	۱,۳۰۰	۶,۱۲۶	۶,۱۲۶	۰%
سیمان تیپ ۱-۳۲۵/کیسه ۵۰	۶۱۰	۶,۰۸۵	۶,۰۸۵	۰%
سیمان تیپ ۱-۴۲۵/کیسه ۵۰	۱,۰۰۰	۶,۰۸۲	۶,۰۸۲	۰%
سیمان پوزولانی/کیسه ۵۰	۷۵۰	۵,۸۵۷	۵,۸۵۷	۰%
سیمان مرکب/کیسه ۵۰	۱۴۰	۵,۸۵۷	۵,۸۵۷	۰%
سیمان تیپ ۵	۳۰۰	۵,۴۹۷	۵,۴۹۷	۰%
سیمان پوزولانی ویژه	۹۰	۵,۳۲۵	۵,۳۲۵	۰%
سیمان تیپ ۱-۴۲۵	۱,۹۸۵	۵,۰۷۳	۵,۰۷۳	۰%

کالا	حجم قرارداد	قیمت پایه عرضه	قیمت پایانی میانگین موزون	درصد رقابت
ورق قلع اندود	۵۰	۳۵۳,۰۰۰	۳۵۳,۰۰۰	۰%
ورق گالوانیزه G	۶,۶۰۰	۲۷۸,۲۷۳	۲۷۸,۲۷۳	۰%
آهن اسفنجی بریکت	۳۰,۰۰۰	۸۱,۸۰۰	۸۱,۸۰۰	۰%

کالا	حجم قرارداد	قیمت پایه عرضه	قیمت پایانی میانگین موزون	درصد رقابت
قیر MC۲۵۰	۷۵	۱۷۰,۰۰۰	۱۷۰,۰۰۰	۰%
قیر ۶۰۷۰	۴۳۵	۱۲۳,۴۰۰	۱۲۳,۴۰۰	۰%
قیر PG۶۴۲۲	۵۶۱	۱۲۳,۴۰۰	۱۲۳,۴۰۰	۰%
لوب کات سبک	۵,۰۰۰	۱۲۳,۱۵۷	۱۲۳,۱۵۷	۰%
لوب کات سنگین	۱۰,۰۰۰	۱۲۰,۰۲۶	۱۲۰,۰۲۶	۰%
گوگرد گرانوله	۱۷۰	۳۷,۸۱۵	۳۷,۸۱۵	۰%

کالا	حجم قرارداد	قیمت پایه عرضه	قیمت پایانی میانگین موزون	درصد رقابت
پژو ۲۰۷ اتوماتیک سقف شیشه‌ای مشکی آبنوس	۲۰۰	۲,۸۵۴,۰۰۰,۰۰۰	۴,۹۱۹,۱۲۰,۰۰۰	۷۲%
پژو ۲۰۷ اتوماتیک سقف شیشه‌ای نقره‌ای تیتانیوم	۵۰	۲,۸۵۴,۰۰۰,۰۰۰	۴,۶۲۱,۸۰۰,۰۰۰	۶۲%
تارا اتوماتیک مشکی آبنوس	۱۰۰	۳,۶۷۶,۰۰۰,۰۰۰	۴,۵۵۳,۶۲۰,۰۰۰	۲۴%
تارا اتوماتیک نقره‌ای تیتانیوم	۱۰۰	۳,۷۹۰,۰۰۰,۰۰۰	۴,۴۶۸,۷۸۰,۰۰۰	۱۸%
پژو ۲۰۷ اتوماتیک سفید	۳۰۰	۲,۷۹۶,۰۰۰,۰۰۰	۴,۴۰۱,۸۲۰,۰۰۰	۵۷%
پژو ۲۰۷ اتوماتیک سقف شیشه‌ای سبز کله غازی	۵۰	۲,۸۵۴,۰۰۰,۰۰۰	۴,۲۰۰,۸۰۰,۰۰۰	۴۷%
تارا دستی نقره‌ای تیتانیوم	۱۰۰	۲,۶۷۸,۰۰۰,۰۰۰	۳,۹۲۸,۳۴۰,۰۰۰	۴۷%
تارا اتوماتیک سبز کله غازی	۲۸	۳,۷۹۰,۰۰۰,۰۰۰	۳,۷۹۰,۰۰۰,۰۰۰	۰%
تارا دستی مشکی آبنوس	۱۰۰	۲,۵۶۴,۰۰۰,۰۰۰	۳,۷۵۲,۸۴۰,۰۰۰	۴۶%
تارا دستی سبز کله غازی	۴۲	۲,۶۷۸,۰۰۰,۰۰۰	۲,۶۷۸,۰۰۰,۰۰۰	۰%

اخبار موثر بر بازار

اخبار موثر بر بازار

- ❖ طبق مصوبه سازمان بورس و اوراق بهادار سرمایه گذاری در اسناد اخزا توسط صندوق ها به عنوان سرمایه گذاری در اوراق بهادار با درآمد ثابت دولت محسوب شده و در نصاب مزبور لحاظ می گردد.
- ❖ کالا برگ به زودی اجرا می شود
- ❖ وزارت اقتصاد:
- ❖ اجرای طرحی مانند کالا برگ که با معیشت مردم در ارتباط است، نیازمند ایجاد بستر و شرایط کامل و کافی برای اجراست تا به مانند طرحی، چون ارز ترجیحی و برخی طرح ها در گذشته، کشور و مردم را با مشکلات متعدد دچار نسازد.



۸۲۴۴۶



OiTahlil



Ordibehesht_Brokerage

