

# کارگزاری اردیبهشت ایرانیان



گزارش روزانه بازار

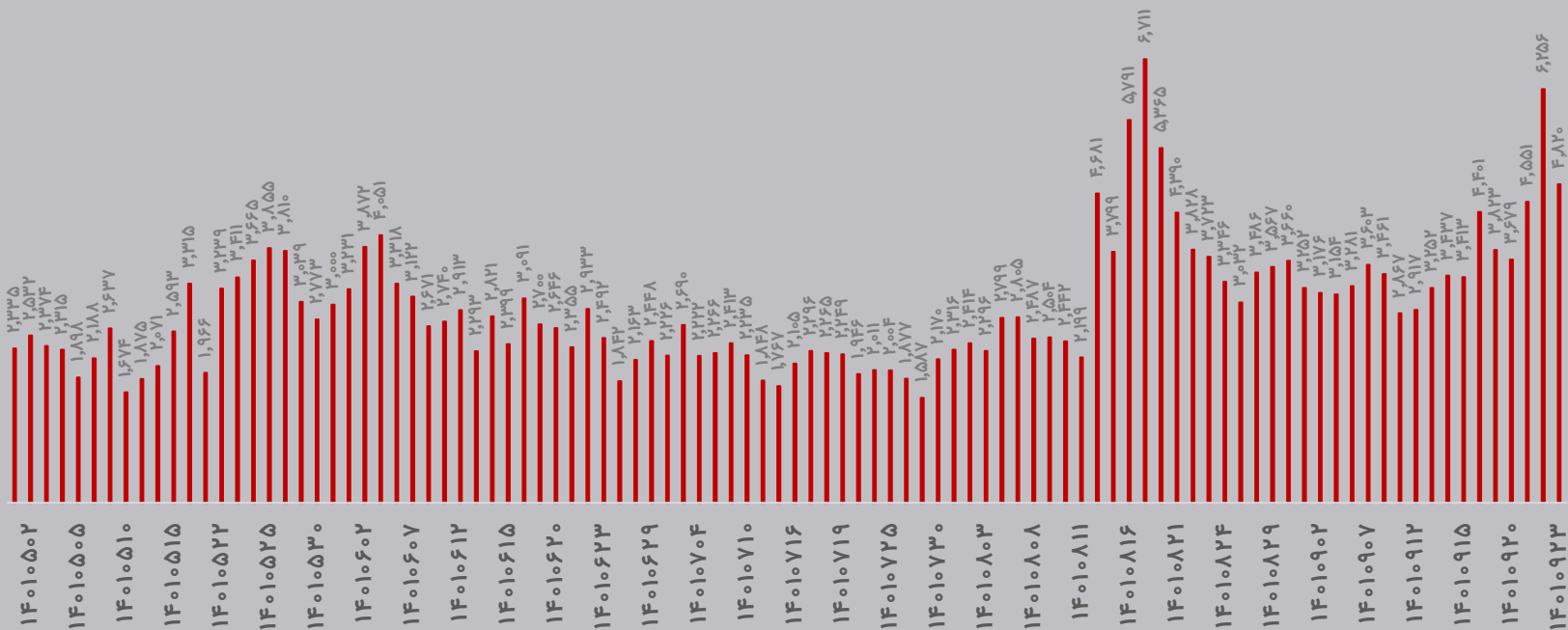
۱۴۰۱/۰۹/۲۳

## خلاصه بازار ۱۴۰۱/۰۹/۲۳

گزارش بازار- ۱۴۰۱/۰۹/۲۳				
شرح	۱۴۰۱/۰۹/۲۲	۱۴۰۱/۰۹/۲۳	تغییرات	درصد تغییر
شاخص کل	۱,۴۵۴,۴۶۱	۱,۴۷۲,۷۶۰	۱۸,۲۹۹	۱.۲۶
شاخص کل هم وزن	۴۳۰,۰۸۸	۴۳۳,۷۶۳	۳,۶۷۵	۰.۸۵
ارزش معاملات بورس (میلیارد تومان)	۸,۶۲۹	۷,۲۰۵	-۱,۴۲۴	(۰.۱۷)
حجم معاملات بورس (میلیارد سهم)	۱۴.۶	۱۰.۴	-۴	(۰.۲۹)
شاخص فرابورس	۱۸,۸۲۱	۱۸,۸۵۸	۳۷	۰.۰۰
ارزش معاملات فرابورس (میلیارد تومان)	۱۱,۱۸۱	۹,۶۵۵	-۱,۵۲۶	(۰.۱۴)
حجم معاملات فرابورس (میلیارد سهم)	۵.۵	۷.۳	۲	۰.۳۳
دلار آزاد/تومان (بازار غیر رسمی)	۳۸,۴۳۰	۳۸,۰۴۰	-۳۹۰	(۰.۰۱)
سکه/تومان	۱۸,۲۰۵,۰۰۰	۱۸,۱۹۹,۰۰۰	-۶,۰۰۰	(۰.۰۰)
تاثیر بر شاخص				
نماد	مقدار	نماد	مقدار	
فارس	۴,۲۳۲	ویاسار	-۳۵۴	
فولاد	۲,۵۷۷	وبملت	-۲۶۹	
فملی	۱,۱۸۸	وتجارت	-۱۷۵	

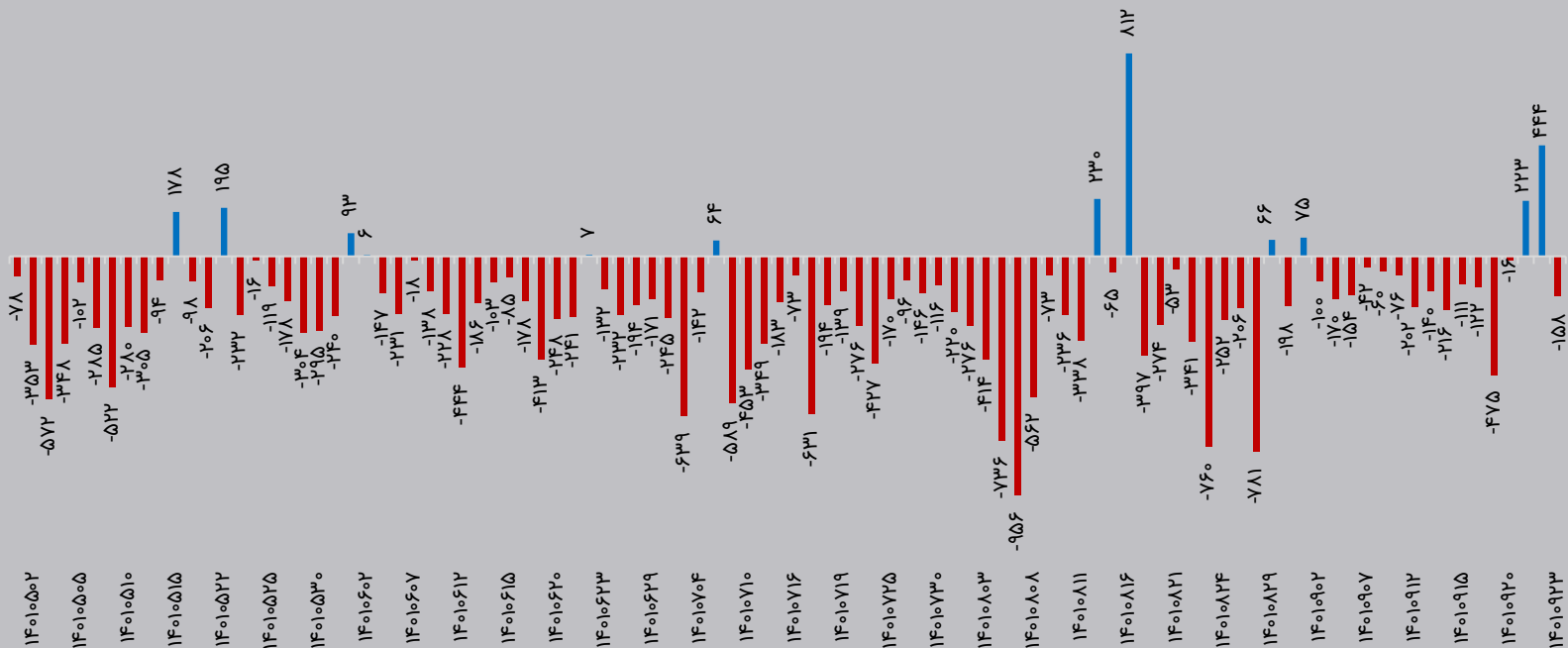


## ارزش تجمیعی معاملات خرد (میلیارد تومان)



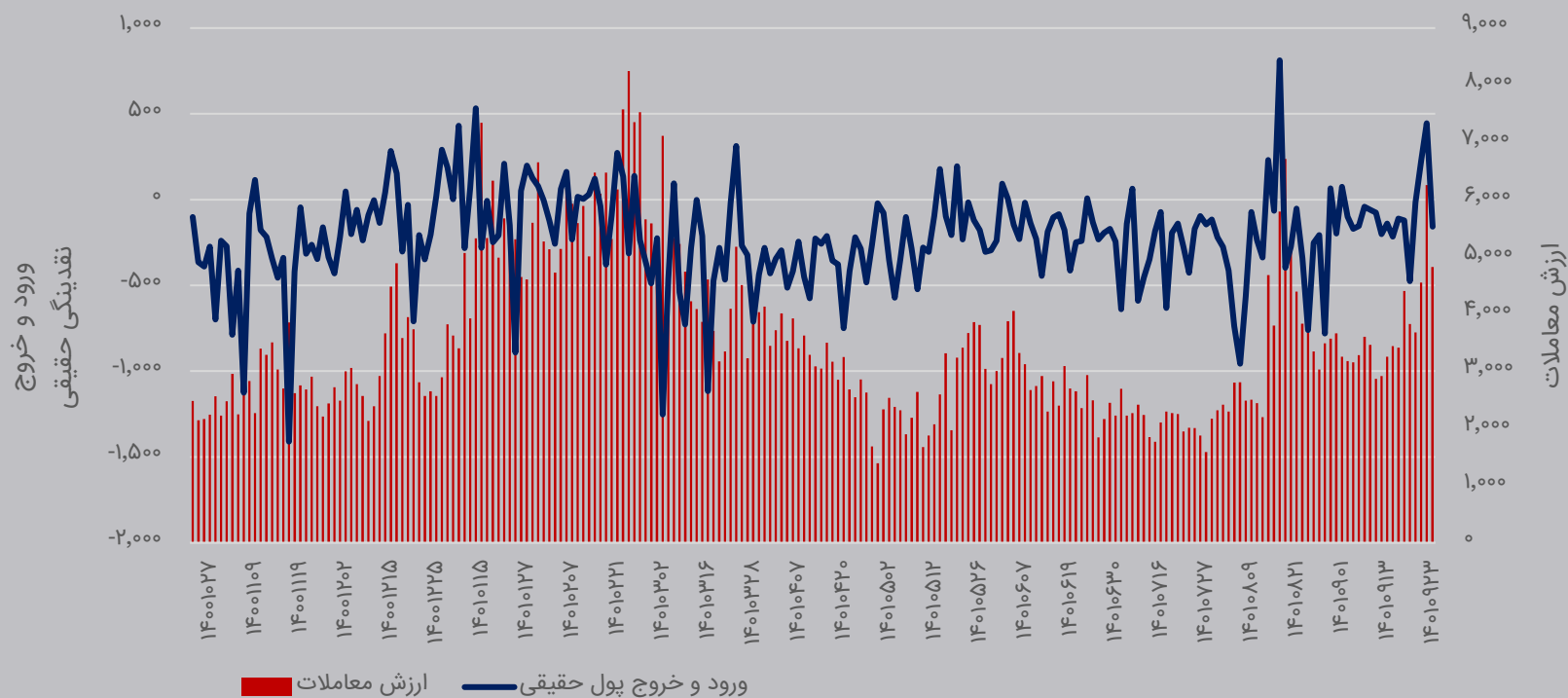
❖ خالص ارزش معاملات خرد ۲۳ آذر ماه ۱۴۰۱, ۴۸۲۰ میلیارد تومان بود که نسبت به روز قبل ۲۳ درصد کاهش داشت.

# ورود و خروج نقدینگی حقیقی (میلیارد تومان)



❖ خروج پول حقیقی ۱۵۸ میلیارد تومان

## مقایسه ارزش معاملات و ورود و خروج نقدینگی حقیقی



❖ مقایسه ارزش معاملات و ورود و خروج نقدینگی حقیقی

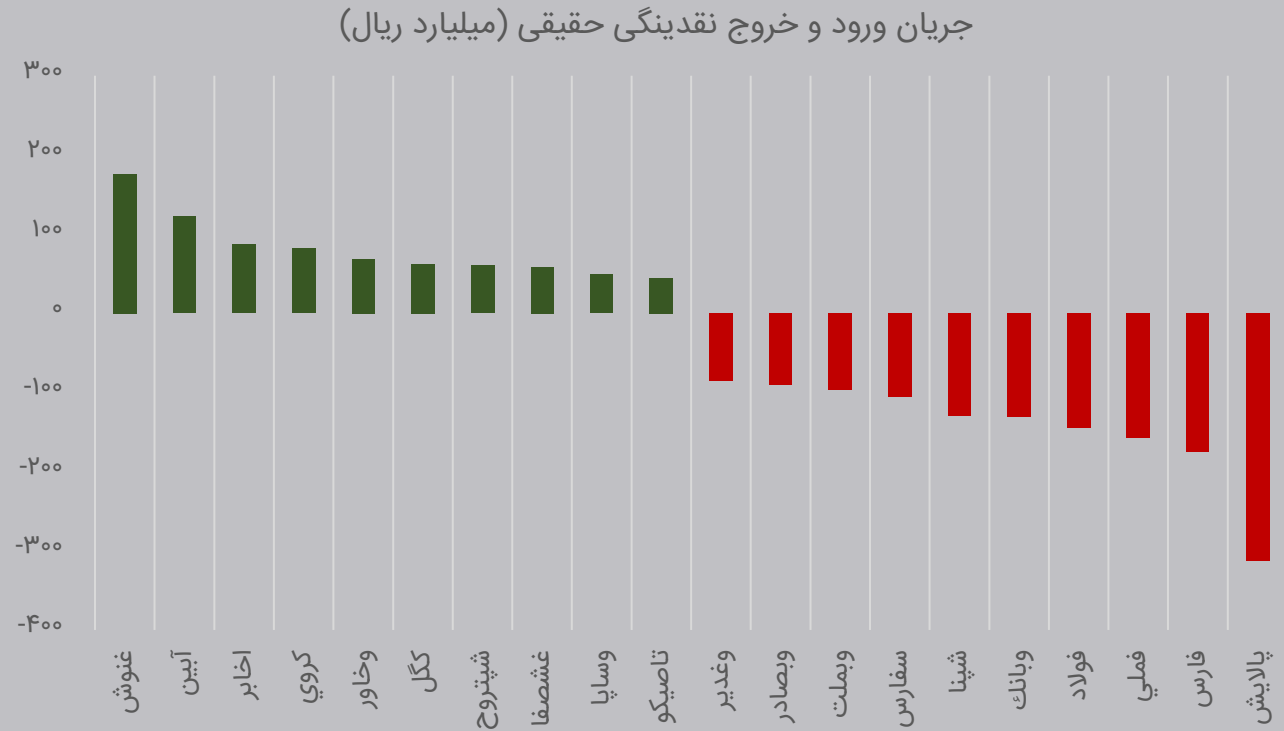
بیشترین تزریق پول حقیقی به بورس و فرابورس در گروه «غذایی» رقم خورد.

نماد	ورود و خروج پول (میلیون ریال)	ارزش معاملات (میلیون ریال)	نسبت ورود و خروج پول به ارزش معاملات
محصولات غذایی و آشامیدنی به جز قند و شکر	۲۴۷,۴۴۲	۲,۶۷۲,۲۶۷	۹%
استخراج کانه های فلزی	۲۰۸,۶۰۳	۲,۷۳۶,۰۷۴	۸%
مخابرات	۸۶,۶۳۹	۲۶۰,۶۵۴	۳۳%
حمل و نقل آبی	۷۳,۸۴۸	۲۹۲,۰۵۲	۲۵%
خودرو و ساخت قطعات	۶۸,۷۶۸	۶,۴۰۰,۳۵۹	۱%
پیمانکاری صنعتی	۳۶,۸۱۷	۱۸۲,۶۶۱	۲۰%
زراعت و خدمات وابسته	۳۲,۶۰۳	۱,۰۶۸,۱۹۶	۳%
اطلاعات و ارتباطات	۱۵,۹۸۲	۳۴۰,۷۴۸	۵%
بیمه و صندوق بازنشستگی به جز تأمین اجتماعی	۱۳,۵۸۱	۷۶۰,۵۲۰	۲%
سایر واسطه گریهای مالی	۸,۶۰۴	۲۹۱,۶۰۰	۳%
عرضه برق، گاز، بخار و آب گرم	۷,۱۱۰	۳۸۲,۵۴۶	۲%
خدمات فنی و مهندسی	۳,۷۲۴	۱۴۴,۰۱۱	۳%
ساخت دستگاهها و وسایل ارتباطی	۳,۰۷۰	۲۳۶,۱۲۰	۱%
هتل و رستوران	۲,۳۰۴	۳۳۵,۰۱۵	۱%
استخراج نفت گاز و خدمات جانبی جز اکتشاف	۹۹۹	۱۰۷,۶۱۵	۱%
منسوجات	۲۲۱	۳۱,۵۵۱	۱%
ساخت محصولات فلزی	۱۲۶	۱۳۰,۱۰۶	۰%
فعالیت های هنری، سرگرمی و خلاقانه	۰	۵,۵۱۲	۰%
دبای، پرداخت چرم و ساخت انواع پاپوش	۰	۰	۰%

برآیند معاملات گروه‌های «چندرشته‌ای» و «شیمیایی» به نفع حقوقی‌ها تمام شد.

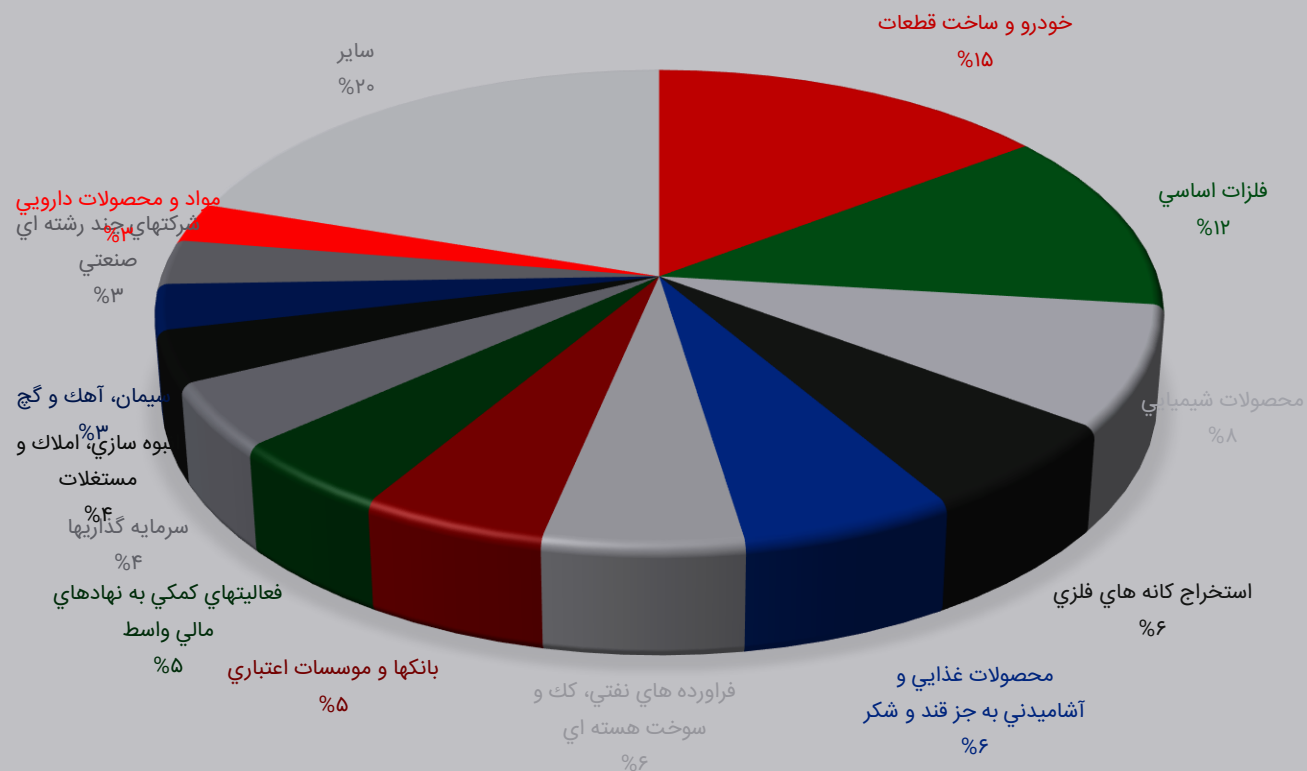
نماد	ورود و خروج پول (میلیون ریال)	ارزش معاملات (میلیون ریال)	نسبت ورود و خروج پول به ارزش معاملات
محصولات چوبی	-۱۷۷	۴,۲۴۴	۰%
انتشار، چاپ و تکثیر	-۵۹۶	۵,۴۷۳	۱۱%
کاشی و سرامیک	-۱,۰۵۶	۲۱۹,۶۴۳	۰%
فعالیت‌های کمکی به نهادهای مالی واسط	-۱,۰۷۶	۲,۰۹۱,۱۹۹	۰%
تجارت عمده فروشی به جز وسایل نقلیه موتور	-۲,۱۹۹	۱۶,۸۹۷	۱۳%
استخراج سایر معادن	-۲,۶۹۹	۶۱,۷۱۴	۴%
ماشین آلات و دستگاه‌های برقی	-۳,۹۷۰	۲۴۶,۵۶۷	۲%
رایانه و فعالیت‌های وابسته به آن	-۵,۴۸۵	۳۵۳,۱۰۳	۲%
خرده فروشی، باستانداری وسایل نقلیه موتوری	-۱۰,۸۷۲	۵۳,۱۳۸	۲۰%
لاستیک و پلاستیک	-۱۳,۱۶۱	۳۹۳,۹۳۸	۳%
ماشین آلات و تجهیزات	-۱۳,۵۹۰	۴۴۳,۹۰۴	۳%
قند و شکر	-۲۳,۱۰۴	۴۳۹,۰۰۱	۵%
محصولات کاغذی	-۲۵,۵۶۴	۱۸۷,۴۳۹	۱۴%
استخراج زغال سنگ	-۲۸,۸۹۹	۱۲۵,۰۲۹	۲۳%
سرمایه گذارها	-۲۹,۰۰۷	۱,۹۱۴,۹۸۵	۲%
مواد و محصولات دارویی	-۴۲,۳۶۱	۱,۱۴۶,۳۲۲	۴%
سایر محصولات کانی غیرفلزی	-۴۳,۷۹۰	۵۱۹,۵۹۱	۸%
انبوه سازی، املاک و مستغلات	-۱۰۰,۹۱۱	۱,۵۳۷,۲۷۵	۷%
حمل و نقل، انبارداری و ارتباطات	-۱۵۳,۲۴۹	۷۶۴,۰۱۸	۲۰%
سیمان، آهک و گچ	-۲۲۸,۹۸۱	۱,۳۴۰,۱۴۵	۱۷%
فراورده های نفتی، کک و سوخت هسته ای	-۲۵۶,۸۴۲	۲,۵۰۴,۲۴۴	۱۰%
بانکها و موسسات اعتباری	-۳۲۳,۰۰۷	۲,۳۲۶,۲۹۱	۱۴%
فلزات اساسی	-۳۲۹,۵۲۹	۵,۳۰۶,۰۵۷	۶%
شرکتهای چند رشته ای صنعتی	-۳۳۰,۵۲۸	۱,۳۱۷,۵۸۶	۲۵%
محصولات شیمیایی	-۴۸۱,۶۰۶	۳,۵۹۲,۶۱۱	۱۳%





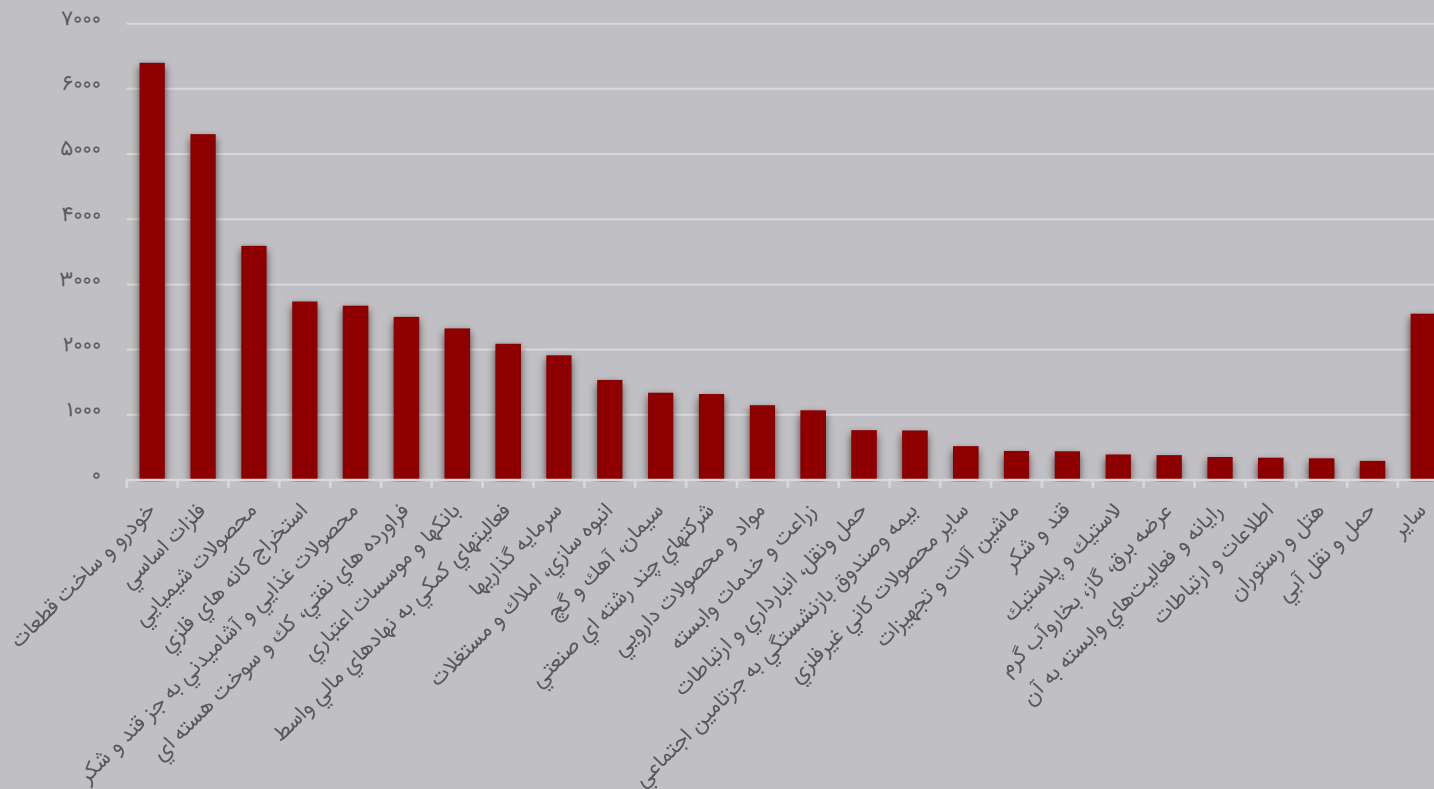
❖ نماد غنوش لقب بیشترین افزایش سهام حقیقی را به خود اختصاص داد.  
توجه حقوقی ها نیز بیشتر به پالایش معطوف بود.

# سهم صنایع از ارزش معاملات



❖ گروه خودرو ، بیشترین سهم از ارزش معاملات را داشت.

ارزش معاملات صنايع (مليارد ريال)

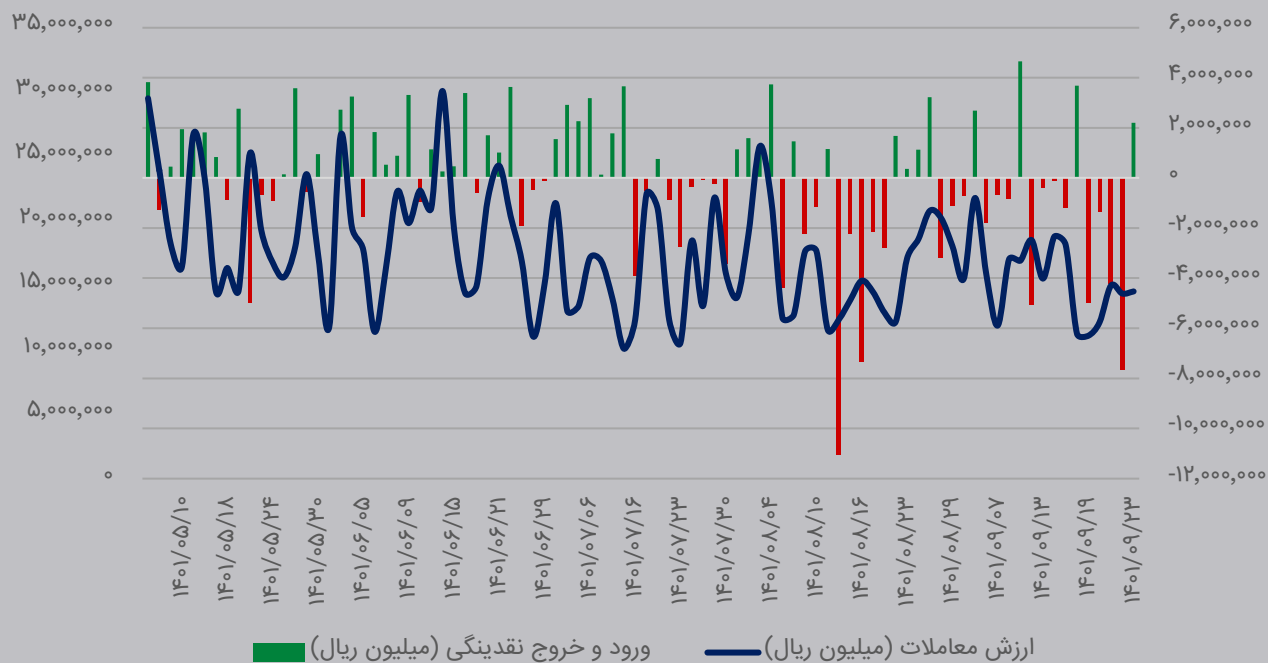


❖ گروه «خودرو» بیشترین ارزش معاملات بازار را داشت.

برآیند ورود و خروج نقدینگی حقیقی به صندوق  
های قابل معامله و با درآمد ثابت نیز معادل ۲۲۰۲  
میلیارد ریال بود.

نماد	ورود و خروج نقدینگی (میلیون ریال)	ارزش معاملات (میلیون ریال)
افران	۸۵۷,۸۵۶	۴,۱۱۶,۰۹۹
کارا	۳۱۸,۵۹۴	۵,۱۱۲,۵۹۵
اوصتا	۲۵۹,۴۹۲	۷۶۰,۸۴۱
کمند	۲۴۷,۴۵۸	۳,۰۵۳,۱۷۰
ثبات	۲۳۹,۲۴۸	۱,۶۷۸,۶۳۴
پارند	۲۰۹,۰۶۱	۷۳۱,۰۶۷
کامیاب	۱۰۱,۴۴۲	۴۳۱,۱۵۳
یاقوت	۵۲,۳۱۱	۳۰۳,۱۸۰
آکورد	۴۵,۵۵۵	۳,۸۸۷,۷۱۳
ماني	۳۳,۹۱۴	۸۸,۰۳۰
سپیدما	۲۶,۰۶۹	۴۳۰,۱۱۸
آسامید	۲۰,۶۷۸	۲۱۹,۲۲۸
اعتماد	۲۰,۵۹۶	۲,۷۴۶,۷۱۸
فیروزا	۱۳,۲۲۴	۱,۵۶۲,۶۰۶
هامرز	۹,۲۸۲	۱۰۷,۱۱۰
همای	۶,۱۹۱	۲,۲۲۴,۸۵۶
داریک	۵,۲۶۹	۷,۲۷۲
خاتم	۵۵۲	۵۸,۶۰۷
ارمغان	۵۰۲	۲,۷۸۲
سختد	۰	۴۷۷
گنجینه	۰	۱۵,۳۲۰
گنجین	-۵۰	۱۰۲
سیناد	-۹۳۰	۱۳۶,۲۰۲
یارا	-۱,۲۳۸	۴,۰۴۱
سپاس	-۱,۵۱۱	۲۰,۸۳۱
صایند	-۴,۱۸۶	۳۰,۰۶۰
دارا	-۶,۳۲۷	۴۱,۶۷۵
سپر	-۱۰,۸۳۶	۴۵,۵۴۶
کاربن	-۴۳,۰۱۴	۲۳۷,۴۷۷
فردا	-۴۸,۶۸۶	۲۳۴,۷۴۶
تصمیم	-۵۹,۱۸۰	۳۹۰,۱۰۹
کیان	-۷۸,۹۷۷	۸۲۴,۹۰۴
برآیند ورود و خروج نقدینگی به صندوق های با درآمد ثابت	۲,۲۰۲,۳۵۶	۲۹,۵۰۳,۲۷۰

## ورود و خروج نقدینگی به صندوق های درآمد ثابت (میلیون ریال)

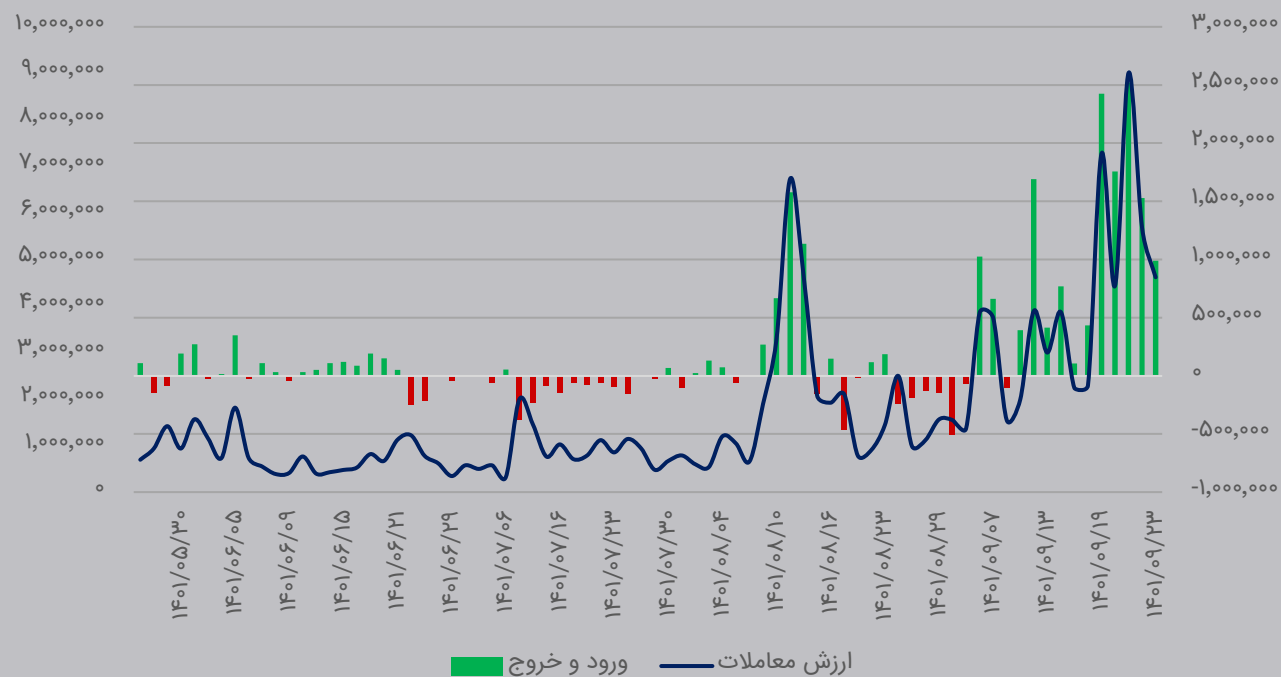


❖ بررسی روند ورود و خروج نقدینگی به صندوق های درآمد ثابت (میلیون ریال)

امروز شاهد ورود ۹۸۹ میلیارد ریال پول حقیقی به سکه و صندوق های مبتنی بر طلا بودیم.

نماد	ورود و خروج نقدینگی (میلیون ریال)	ارزش معاملات (میلیون ریال)
سکه ۳۱۲ پ ۰۱	۸۹۱,۵۹۶	۲,۱۲۱,۹۸۴
سکه ۱۱۲ پ ۰۳	۶۷,۱۳۷	۱۱۵,۴۰۹
طلا	۳۵,۹۰۲	۱,۱۶۷,۹۲۳
عیار	۱۳,۶۲۵	۲۰۵,۵۱۴
زر	۴,۷۶۰	۴۴,۵۷۳
سکه ۲۱۱ پ ۰۲	۳,۵۰۵	۲۸,۵۹۵
گوهر	۲,۴۹۵	۱۹۳,۴۷۱
سکه ۱۱۰ پ ۰۴	۲,۲۰۸	۲۱,۸۹۷
مثقال	۴۲۸	۵۲,۵۹۸
زرفام	۳۵۲	۷,۶۱۰
سکه ۱۱۱ پ ۰۵	۰	۱۳,۳۷۵
کهربا	-۳,۴۹۷	۱۵۴,۹۵۱
سکه مرکزي	-۲۹,۵۰۹	۴۸۸,۵۵۴
برآیند ورود و خروج نقدینگی به سکه و صندوق های مبتنی بر طلا	۹۸۹,۰۰۲	۴,۶۱۶,۴۵۴

# ورود و خروج نقدینگی به طلا و صندوق های مبتنی بر طلا



❖ ورود و خروج نقدینگی حقیقی به سکه و صندوق های مبتنی بر طلا

# آمار معاملات بورس کالا



کالا	حجم قرارداد	قیمت پایه عرضه	قیمت پایانی میانگین موزون	درصد رقابت
نرمال بوتانول	۴۴	۴۸۵,۰۰۰	۴۸۵,۰۰۰	۰%
الکیل بنزن خطی	۷۰۰	۴۲۶,۶۷۸	۴۲۶,۶۷۸	۰%
کریستال ملامین	۴۱۵	۴۰۸,۸۲۹	۴۱۲,۲۰۲	۱%
استایرن بوتادین رابر تیره ۱۷۱۲	۲۰	۳۸۲,۱۶۷	۳۸۲,۱۶۷	۰%
منومر وینیل استات	۵۰۶	۲۸۰,۵۱۱	۳۷۲,۳۶۸	۳۳%
پلی اتیلن سنگین اکستروژن M۷۷۰۰	۲۴۲	۳۰۸,۴۸۴	۳۰۸,۴۸۴	۰%
زایلین مخلوط	۸۰۰	۱۹۹,۹۲۶	۳۰۰,۹۹۲	۵۱%
پلی اتیلن سبک فیلم TX۰۰۲۱۰۲	۱۱۰	۲۵۷,۰۷۷	۲۵۷,۰۷۷	۰%
ارتوزایلین	۱,۲۰۰	۲۵۴,۱۹۴	۲۵۴,۱۹۴	۰%
پلی اتیلن سبک خطی (پودر) AA۰۲۰۹	۴۰	۲۴۰,۲۱۷	۲۴۰,۲۱۷	۰%
پلی اتیلن سنگین فیلم F۷۰۰۰	۸۸	۲۳۰,۷۹۴	۲۳۰,۷۹۴	۰%
پلی اتیلن سنگین بادی HBM۵۵۱۰	۱۵۴	۲۲۶,۱۸۰	۲۲۶,۱۸۰	۰%
دی اتانول آمین	۱۶	۲۲۴,۶۴۱	۲۲۴,۶۴۱	۰%
آروماتیک سنگین	۱۰۰	۲۰۳,۴۸۳	۲۰۳,۴۸۳	۰%
بنزن	۲,۰۰۰	۲۰۳,۱۲۰	۲۰۳,۱۲۰	۰%
دی اتیلن گلایکول	۹۷۸	۱۵۹,۱۶۸	۱۶۵,۳۸۲	۴%
منو اتیلن گلایکول	۲,۴۰۳	۱۰۷,۴۰۵	۱۱۴,۹۰۱	۷%
اسید استیک	۱,۲۴۸	۱۰۶,۰۶۸	۱۰۶,۰۶۸	۰%

کالا	حجم قرارداد	قیمت پایه عرضه	قیمت پایانی میانگین موزون	درصد رقابت
سیمان تیپ ۲/کیسه ۵۰	۱۴,۳۴۶	۶,۶۵۹	۶,۶۵۹	۰%
سیمان تیپ ۲/کیسه ۲۵	۳۰۰	۶,۳۷۹	۶,۳۷۹	۰%
سیمان تیپ ۲	۱۳,۸۳۹	۶,۲۰۶	۶,۲۰۶	۰%
سیمان تیپ ۱-۴۲۵/کیسه ۵۰	۱,۰۱۰	۶,۰۴۲	۶,۰۴۲	۰%
سیمان تیپ ۵/کیسه ۵۰	۵۰	۵,۹۷۱	۵,۹۷۱	۰%
سیمان مرکب/کیسه ۵۰	۲۲۰	۵,۸۵۷	۵,۸۵۷	۰%
سیمان پوزولانی/کیسه ۵۰	۱۲۵	۵,۸۵۷	۵,۸۵۷	۰%
سیمان پرتلند آهکی/کیسه ۵۰	۲۰	۵,۸۵۷	۵,۸۵۷	۰%
سیمان تیپ ۱-۳۲۵/کیسه ۵۰	۶۰۰	۵,۷۳۷	۵,۷۳۷	۰%
سیمان تیپ ۵	۱۵۰	۵,۴۹۷	۵,۴۹۷	۰%
سیمان تیپ ۱-۴۲۵	۳,۷۰۵	۵,۰۱۳	۵,۰۱۳	۰%
سیمان پوزولانی	۱۰۰	۴,۶۵۷	۴,۶۵۷	۰%
سیمان تیپ ۱-۳۲۵	۵۰۰	۴,۵۳۷	۴,۵۳۷	۰%

درصد رقابت	قیمت پایانی میانگین موزون	قیمت پایه عرضه	حجم قرارداد	کالا
۱۰%	۲۲۸,۵۲۷	۲۰۷,۲۷۶	۲,۲۰۰	ورق سرد B
۱۱%	۱۸۸,۱۰۸	۱۶۹,۶۶۸	۱۱۵	تیرآهن ۲۰ نیمه سبک
۱۱%	۱۸۷,۷۴۴	۱۶۹,۶۶۸	۱,۳۸۰	تیرآهن ۲۰
۹%	۱۷۲,۰۰۶	۱۵۷,۷۷۶	۱۵۰	ناودانی ۶
۵%	۱۷۱,۹۰۰	۱۶۴,۰۰۰	۲,۹۹۰	تیرآهن ۱۴ تا ۱۸
۵%	۱۷۱,۷۴۱	۱۶۴,۰۵۰	۴,۰۰۴	تیرآهن ۱۴ و ۱۶
۴%	۱۷۰,۹۹۹	۱۶۳,۷۴۱	۱۵۰	ناودانی ۱۴
۳%	۱۷۰,۷۲۳	۱۶۵,۰۰۰	۲,۰۰۱	تیرآهن ۱۴ و ۱۸ نیمه سبک
۴%	۱۷۰,۲۶۱	۱۶۳,۷۴۱	۱۵۰	ناودانی ۱۶
۲%	۱۶۸,۲۶۳	۱۶۵,۷۲۱	۱,۸۸۰	تیرآهن ۱۴
۹%	۱۶۷,۸۸۹	۱۵۴,۶۴۴	۲۰۰	نبشی ۶
۱۰%	۱۶۷,۵۱۷	۱۵۲,۲۶۰	۲۶۰	نبشی ۳
۷%	۱۶۷,۴۲۵	۱۵۶,۹۱۱	۳۵۰	نبشی ۴
۲%	۱۶۷,۳۹۱	۱۶۴,۰۰۰	۲,۱۸۵	تیرآهن ۱۴ و ۱۸
۴%	۱۶۷,۱۷۲	۱۶۰,۱۶۳	۳۰۰	ناودانی ۱۰
۱%	۱۶۶,۹۰۳	۱۶۵,۰۰۰	۲,۳۰۰	تیرآهن ۱۴ و ۱۸ نیمه سبک
۱%	۱۶۶,۷۱۷	۱۶۵,۰۰۰	۲,۵۹۹	تیرآهن ۱۴ و ۱۶ نیمه سبک
۷%	۱۶۶,۲۸۳	۱۵۵,۰۰۰	۱۶۱	تیرآهن طول کوتاه ۱۶ و ۱۸
۱%	۱۶۶,۱۲۸	۱۶۴,۰۰۰	۱,۴۹۵	تیرآهن متوسط ۱۶
۱%	۱۶۵,۹۶۸	۱۶۴,۰۰۰	۲,۶۲۲	تیرآهن ۱۶ و ۱۸
۰%	۱۶۵,۴۶۹	۱۶۵,۰۰۰	۱,۵۱۸	تیرآهن ۱۸ نیمه سبک
۰%	۱۶۵,۰۰۰	۱۶۵,۰۰۰	۱,۷۰۲	تیرآهن ۱۶ نیمه سبک
۰%	۱۶۴,۷۳۷	۱۶۴,۰۰۰	۱,۵۱۸	تیرآهن ۱۸
۵%	۱۶۳,۳۷۵	۱۵۵,۰۰۰	۳۲۲	تیرآهن طول کوتاه ۲۰ نیمه سبک
۴%	۱۶۳,۰۰۰	۱۵۶,۷۰۵	۱۵۰	نبشی ۸

کالا	حجم قرارداد	قیمت پایه عرضه	قیمت پایانی میانگین موزون	درصد رقابت
روغن پایه SN۱۵۰	۲۶	۲۷۷,۰۰۰	۲۷۷,۰۰۰	۰%
قیر MC۲۵۰	۷۵	۱۷۵,۰۰۰	۱۷۵,۰۰۰	۰%
قیر PG۶۴۲۲	۳,۰۰۰	۱۰۵,۲۲۴	۱۰۵,۲۲۴	۰%
قیر ۶۰۷۰	۱,۹۵۰	۱۰۴,۵۰۰	۱۰۴,۵۰۰	۰%
قیر PG۶۴۱۶	۱۵۰	۱۰۴,۰۰۰	۱۰۴,۰۰۹	۰%
PDA TAR	۹۳۶	۹۱,۳۶۵	۹۱,۳۶۵	۰%

کالا	حجم قرارداد	قیمت پایه عرضه	قیمت پایانی میانگین موزون	درصد رقابت
تارا اتوماتیک خاکستری	۲۰۰	۳,۷۶۰,۰۰۰,۰۰۰	۵,۱۸۵,۷۷۵,۰۰۰	۳۸%
تارا اتوماتیک مشکی آبنوس	۳۰۰	۳,۷۶۰,۰۰۰,۰۰۰	۵,۱۱۴,۲۳۳,۳۳۳	۳۶%
تارا اتوماتیک سفید	۳۰۰	۳,۷۶۰,۰۰۰,۰۰۰	۵,۱۰۹,۲۸۳,۳۳۳	۳۶%
تارا دستی مشکی آبنوس	۲۸۷	۳,۰۹۵,۰۰۰,۰۰۰	۴,۰۵۴,۰۹۴,۰۷۷	۳۱%
تارا دستی سفید	۴۰۰	۳,۰۹۵,۰۰۰,۰۰۰	۴,۰۵۳,۹۵۰,۰۰۰	۳۱%
تارا دستی خاکستری	۲۵۰	۳,۰۹۵,۰۰۰,۰۰۰	۴,۰۵۳,۰۴۰,۰۰۰	۳۱%
تارا دستی نقره‌ای تیتانیوم	۱۵۰	۳,۰۹۵,۰۰۰,۰۰۰	۳,۹۲۶,۱۰۰,۰۰۰	۲۷%

# اخبار موثر بر بازار

## اخبار موثر بر بازار

- ❖ خاندوزی؛ وزیر اقتصاد:
- ❖ اکنون شاهد ثبت رکوردهایی در شناسایی و فروش اموال مازاد نظام بانکی هستیم که نشان از پیشرفت مطلوب قانون دارد.
- ❖ مدیریت نظارت بر ناشران:
- ❖ به زودی دستورالعملی تدوین خواهد شد که شرکت‌ها برای ارتباط با سهامداران باید امور سهام فعالی داشته باشند.
- ❖ درخواست تولیدکنندگان قند و شکر برای افزایش قیمت شکر
- ❖ لایحه بودجه در مراحل نهایی آماده‌سازی



۸۲۴۴۶



OiTahlil



Ordibehesht\_Brokerage

