

کارگزاری اردیبهشت ایرانیان



گزارش روزانه بازار

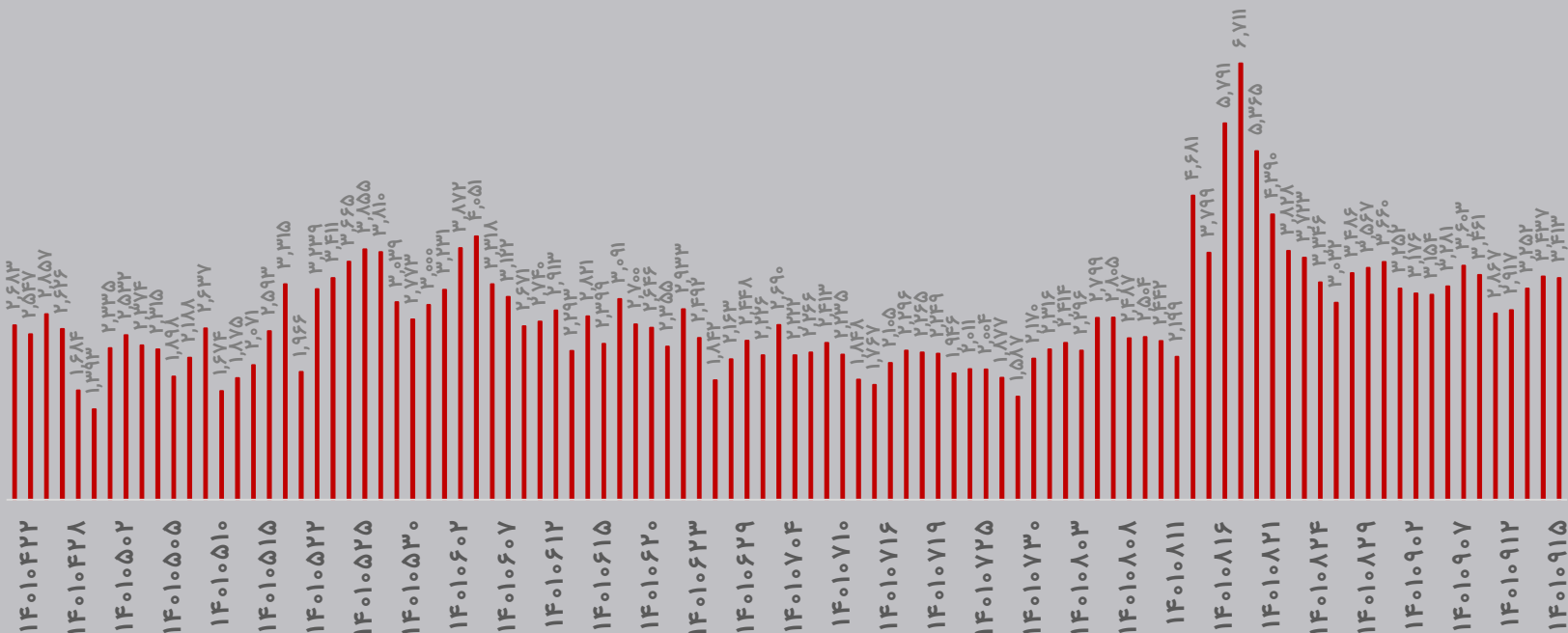
۱۴۰۱/۰۹/۱۵

خلاصه بازار ۱۴۰۱/۰۹/۱۵

گزارش بازار-۱۴۰۱/۰۹/۱۵				
شرح	۱۴۰۱/۰۹/۱۴	۱۴۰۱/۰۹/۱۵	تغییرات	درصد تغییر
شاخص کل	۱,۴۱۳,۶۰۴	۱,۴۰۹,۴۰۴	-۴,۲۰۰	(۰.۳۰)
شاخص کل هم وزن	۴۱۴,۵۷۵	۴۱۶,۱۹۱	۱,۶۱۶	۰.۳۹
ارزش معاملات بورس (میلیارد تومان)	۴,۳۵۵	۳,۷۹۳	-۵۶۲	(۰.۱۳)
حجم معاملات بورس (میلیارد سهم)	۷.۸	۶.۹	-۱	(۰.۱۲)
شاخص فرابورس	۱۸,۶۴۱	۱۸,۶۱۱	-۳۰	(۰.۰۰)
ارزش معاملات فرابورس (میلیارد تومان)	۱۳۶,۳۴۱	۳۱,۸۳۱	-۱۰۴,۵۱۰	(۰.۷۷)
حجم معاملات فرابورس (میلیارد سهم)	۶.۲	۴.۰	-۲	(۰.۳۵)
دلار آزاد/تومان (بازار غیر رسمی)	۳۶,۴۰۰	۳۶,۲۷۰	-۱۳۰	(۰.۰۰)
سکه/تومان	۱۷,۷۲۷,۰۰۰	۱۷,۷۰۴,۰۰۰	-۲۳,۰۰۰	(۰.۰۰)
تاثیر بر شاخص				
نماد	مقدار	نماد	مقدار	
فارس	۵۲۹	میدکو	-۲,۰۸۰	
خودرو	۲۹۳	کگل	-۱,۲۹۶	
فخاس	۲۸۶	وپاسار	-۳۸۹	

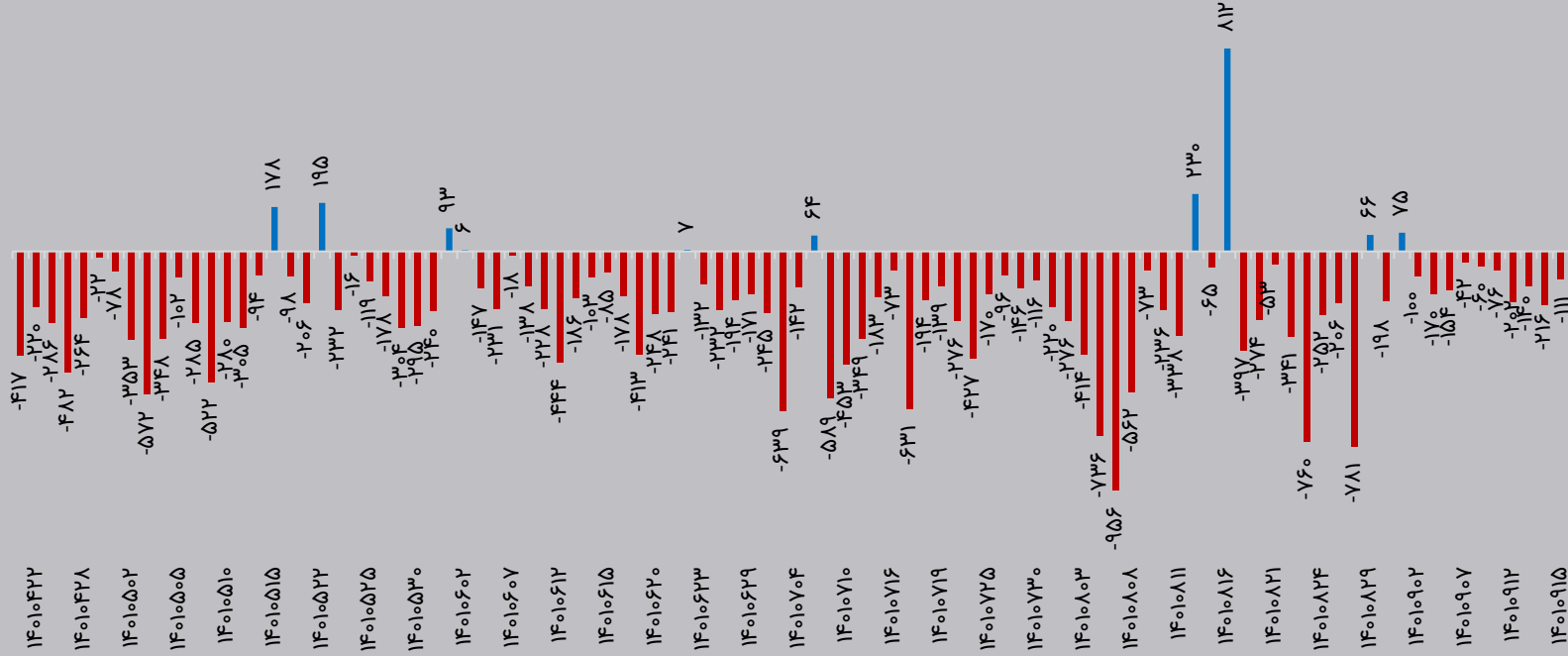


ارزش تجمیعی معاملات خرد (میلیارد تومان)



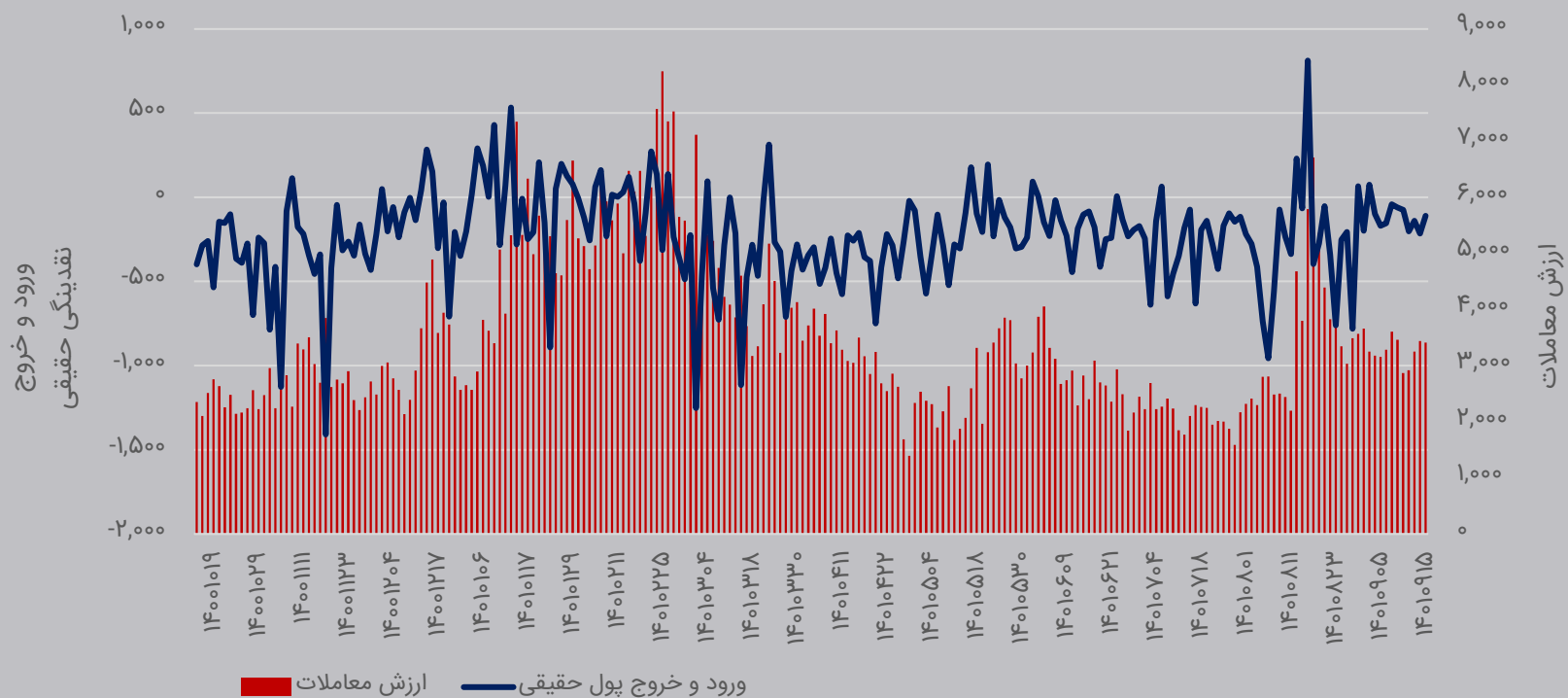
❖ خالص ارزش معاملات خرد ۱۵ آذر ماه ۱۴۰۱، ۳۴۱۳ میلیارد تومان بود که نسبت به روز قبل ۱ درصد کاهش داشت.

ورود و خروج نقدینگی حقیقی (میلیارد تومان)



❖ خروج پول حقیقی ۱۱۱ میلیارد تومان

مقایسه ارزش معاملات و ورود و خروج نقدینگی حقیقی



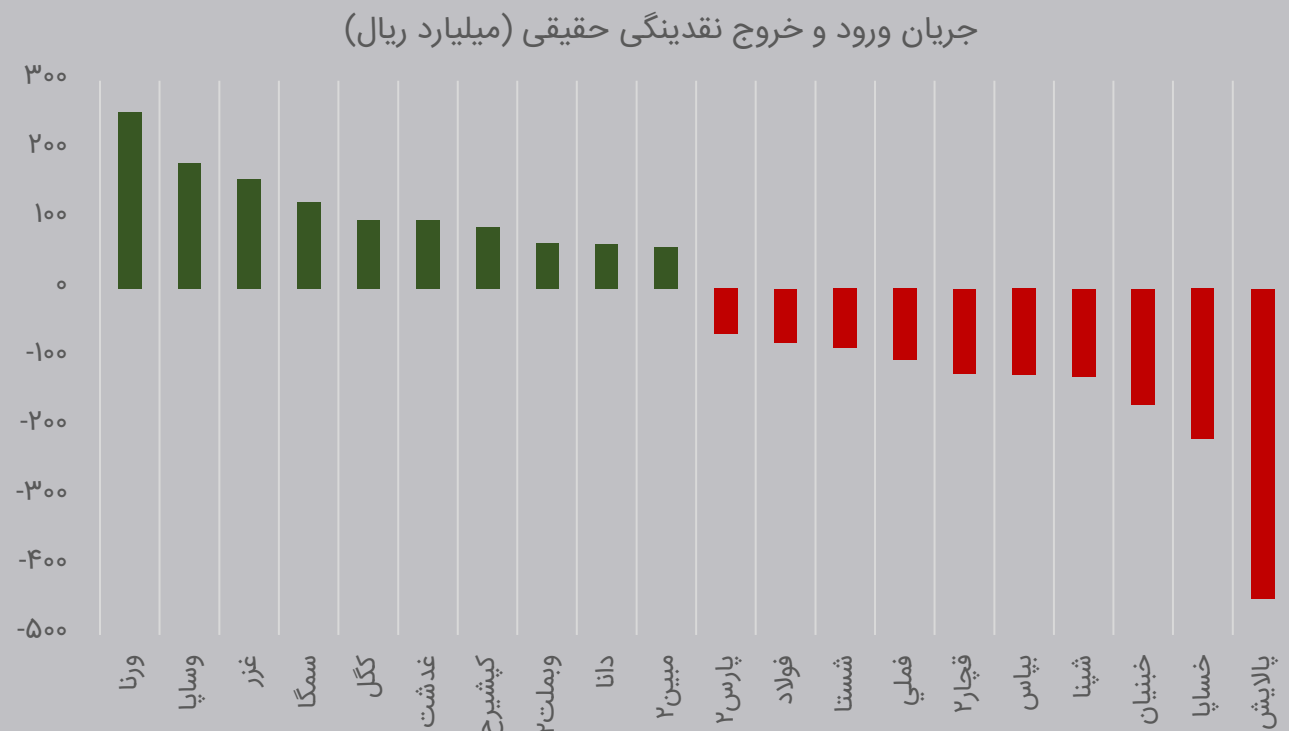
❖ مقایسه ارزش معاملات و ورود و خروج نقدینگی حقیقی

بیشترین تزریق پول حقیقی به بورس و فرابورس در گروه «غذایی» رقم خورد.

نماد	ورود و خروج پول (میلیون ریال)	ارزش معاملات (میلیون ریال)	نسبت ورود و خروج پول به ارزش معاملات
محصولات غذایی و آشامیدنی به جز قند و شکر	۱۸۹,۵۸۴	۱,۸۷۵,۸۴۱	۱۰%
هتل و رستوران	۱۲۰,۴۷۵	۱,۰۶۷,۶۰۵	۱۱%
استخراج کانه های فلزی	۹۲,۶۳۸	۷۰۴,۹۶۶	۱۳%
سرمایه گذاریها	۶۳,۸۷۸	۲,۰۱۵,۳۷۱	۳%
بانکها و موسسات اعتباری	۳۳,۲۶۲	۱,۰۱۹,۰۹۶	۳%
استخراج سایر معادن	۳۲,۷۹۶	۶۸,۲۷۰	۴۸%
اطلاعات و ارتباطات	۳۰,۳۶۵	۶۰۵,۵۵۲	۵%
خدمات فنی و مهندسی	۱۸,۴۱۰	۹۶,۴۴۵	۱۹%
مخابرات	۱۸,۱۹۵	۱۱۵,۸۸۹	۱۶%
حمل و نقل آبی	۱۷,۴۴۴	۱۳۴,۶۱۸	۱۳%
سایر محصولات کانی غیرفلزی	۱۵,۲۴۲	۳۷۳,۶۹۸	۴%
مواد و محصولات دارویی	۱۳,۶۲۷	۶۸۰,۵۵۰	۲%
ماشین آلات و دستگاههای برقی	۱۳,۳۹۱	۱۸۷,۵۹۲	۷%
زراعت و خدمات وابسته	۱۲,۲۹۲	۷۲۵,۱۹۹	۲%
تجارت عمده فروشی به جز وسایل نقلیه موتور	۱۱,۸۵۰	۴۴,۹۶۸	۲۶%
کاشی و سرامیک	۹,۵۳۹	۳۲۳,۹۴۳	۳%
انبوه سازی، املاک و مستغلات	۶,۱۵۷	۱,۶۲۵,۰۴۱	۰%
پیمانکاری صنعتی	۴,۵۰۳	۲۳۸,۷۰۱	۲%
محصولات چوبی	۱۲۲	۵۸,۸۸۸	۰%
فعالیت های هنری، سرگرمی و خلاقانه	۰	۷,۱۲۷	۰%

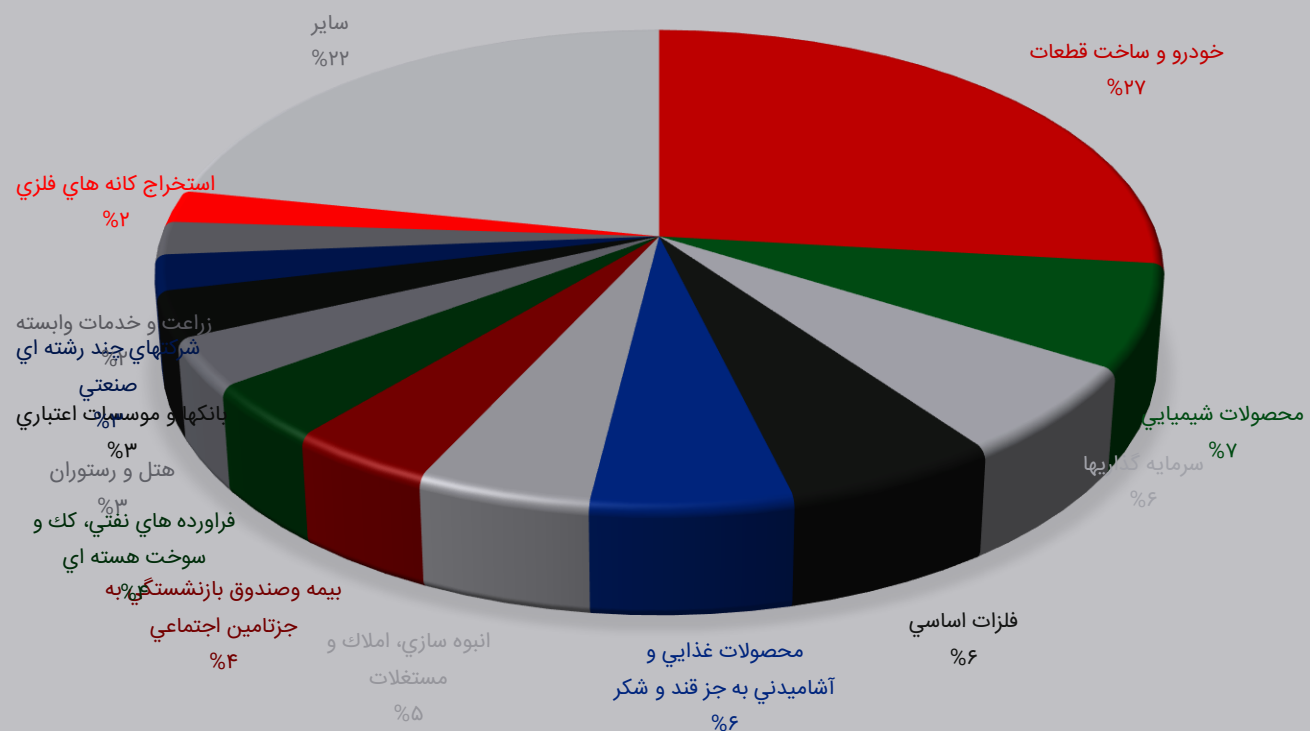
برآیند معاملات گروه‌های «پالایشی» و «شیمیایی» به نفع حقوقی‌ها تمام شد.

نماد	ورود و خروج پول (میلیون ریال)	ارزش معاملات (میلیون ریال)	نسبت ورود و خروج پول به ارزش معاملات
انتشار، چاپ و تکثیر	-۵	۴,۰۵۸	۰%
ساخت دستگاه‌ها و وسایل ارتباطی	-۲۵۹	۱۰۱,۲۷۰	۰%
قند و شکر	-۸۹۰	۴۴۵,۹۷۳	۰%
منسوجات	-۱,۱۵۳	۵۴,۱۹۶	۲%
محصولات کاغذی	-۱,۱۸۵	۴۱,۳۲۳	۳%
ساخت محصولات فلزی	-۱,۴۵۷	۸۴,۵۴۷	۲%
استخراج نفت گاز و خدمات جانبی جز اکتشاف	-۲,۲۹۲	۳,۲۵۴	۷۰%
دباغی، پرداخت چرم و ساخت انواع پاپوش	-۳,۵۸۹	۴۲,۸۷۶	۸%
خرده فروشی، باستان‌های وسایل نقلیه موتوری	-۵,۱۶۲	۳۶,۵۶۷	۱۴%
رایانه و فعالیت‌های وابسته به آن	-۵,۵۵۷	۲۵۲,۵۰۷	۲%
فعالیت‌های کمکی به نهادهای مالی واسط	-۱۱,۸۵۳	۶۵۷,۲۳۲	۲%
ماشین‌آلات و تجهیزات	-۱۴,۰۵۶	۲۵۳,۴۶۸	۶%
سایر واسطه‌گری‌های مالی	-۲۲,۸۸۱	۲۵۴,۳۸۰	۹%
لاستیک و پلاستیک	-۲۵,۹۳۷	۲۳۳,۱۳۱	۱۱%
استخراج زغال سنگ	-۲۶,۲۳۵	۷۲,۶۶۲	۳۶%
خودرو و ساخت قطعات	-۵۷,۸۹۲	۸,۷۰۵,۰۷۷	۱%
حمل و نقل، انبارداری و ارتباطات	-۶۰,۳۲۸	۶۴۶,۵۳۰	۹%
بیمه و صندوق بازنشستگی به جز تأمین اجتماعی	-۸۷,۵۳۵	۱,۳۵۵,۴۶۴	۶%
عرضه برق، گاز، بخار و آب گرم	-۹۱,۷۸۵	۲۲۷,۳۰۴	۴۰%
سیمان، آهک و گچ	-۱۰۸,۰۱۶	۶۵۱,۵۰۱	۱۷%
شرکت‌های چند رشته‌ای صنعتی	-۱۵۷,۵۵۵	۷۸۴,۷۴۶	۲۰%
فلزات اساسی	-۲۱۹,۱۳۹	۱,۹۸۶,۷۳۲	۱۱%
فراورده‌های نفتی، کک و سوخت هسته‌ای	-۲۵۹,۸۲۷	۱,۲۲۸,۲۰۰	۲۱%
محصولات شیمیایی	-۲۷۱,۳۸۲	۲,۲۸۵,۲۰۸	۱۲%



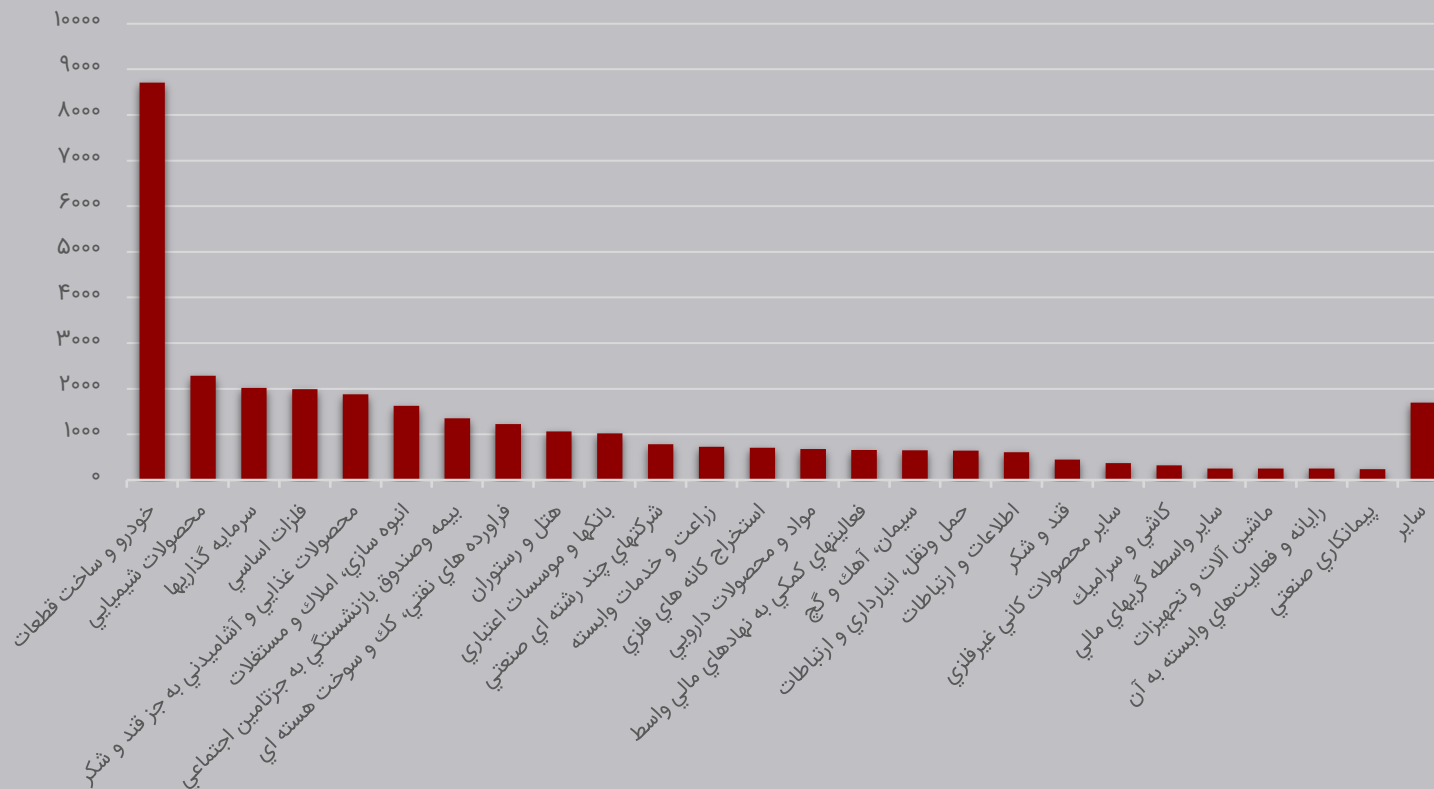
❖ نماد ورنا لقب بیشترین افزایش سهام حقیقی را به خود اختصاص داد.
توجه حقوقی ها نیز بیشتر به پالایش معطوف بود.

سهم صنايع از ارزش معاملات



❖ گروه خودرو ، بیشترین سهم از ارزش معاملات را داشت.

ارزش معاملات صنايع (مليارد ريال)

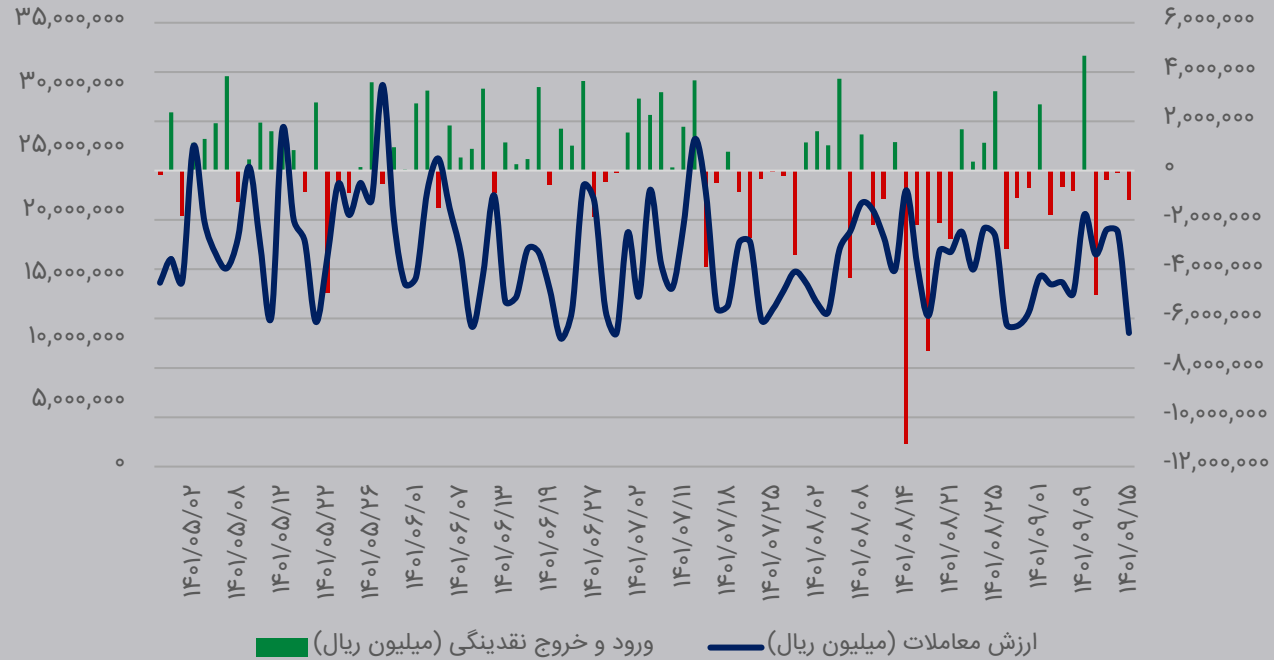


❖ گروه «خودرو» بیشترین ارزش معاملات بازار را داشت.

برآیند ورود و خروج نقدینگی حقیقی به صندوق
های قابل معامله و با درآمد ثابت نیز معادل ۱۱۹۸-
میلیارد ریال بود.

نماد	ورود و خروج نقدینگی (میلیون ریال)	ارزش معاملات (میلیون ریال)
کیان	۷۷,۵۱۲	۷۵۰,۹۷۳
ثبات	۳۹,۰۱۵	۷۷۵,۰۵۵
خاتم	۳۳,۰۴۹	۵۳,۶۴۸
فیروزا	۲۱,۷۰۴	۳۶۲,۷۷۴
کامیاب	۱۷,۴۰۲	۳۳۷,۴۰۶
سپیدما	۷,۶۸۸	۳۱۹,۲۲۷
یاقوت	۳,۹۷۵	۱۳۱,۶۱۴
تصمیم	۱,۳۸۷	۳۴,۵۷۱
یارا	۱,۱۶۸	۱,۳۶۹
ارمغان	۹۸۳	۷,۲۳۶
دارا	۲۲۵	۸۸,۴۵۴
داریک	۱۶۶	۶۵۲
گنجینه	۵۶	۵۶
سرخند	۰	۱,۲۹۴
صایند	-۵۱۷	۴,۶۲۶
سیناد	-۱,۸۴۱	۱,۸۴۱
گنجین	-۲,۱۳۶	۲,۱۵۳
سپاس	-۲,۵۲۵	۲۰,۱۵۴
سپر	-۸,۶۷۲	۲۰۴,۹۵۵
فردا	-۱۰,۰۷۳	۲۶۹,۵۸۸
کارا	-۱۴,۱۰۱	۲,۶۲۵,۷۱۴
کارین	-۱۴,۷۹۶	۵۶,۳۹۳
مانی	-۱۷,۳۶۰	۲۸,۵۸۲
آسامید	-۲۴,۱۷۱	۸۰,۳۸۴
هامرز	-۲۶,۳۱۴	۴۵,۱۷۹
آکورد	-۳۵,۷۴۰	۲۳۹,۶۹۹
همای	-۳۷,۵۴۳	۱,۱۶۸,۸۸۴
اعتماد	-۷۹,۲۳۹	۱,۹۹۳,۵۲۰
اوصنا	-۸۲,۷۲۹	۱۵۰,۲۰۵
افران	-۱۹۹,۳۷۰	۱,۴۵۶,۳۴۹
پارند	-۲۱۱,۷۰۳	۷۲۸,۹۸۷
کمند	-۶۳۳,۹۴۸	۲,۵۵۵,۳۵۸
برآیند ورود و خروج نقدینگی به صندوق های با درآمد ثابت	-۱,۱۹۸,۴۴۹	۱۴,۴۹۶,۹۰۱

ورود و خروج نقدینگی به صندوق های درآمد ثابت (میلیون ریال)

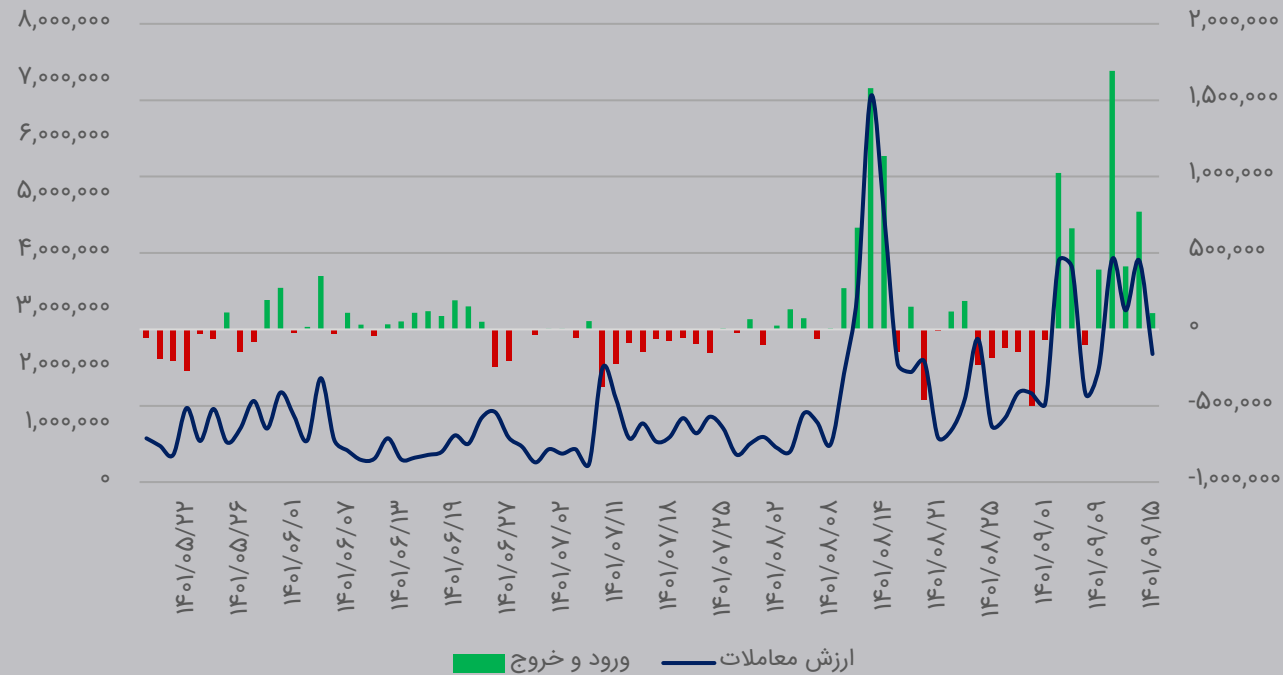


❖ بررسی روند ورود و خروج نقدینگی به صندوق های درآمد ثابت (میلیون ریال)

امروز شاهد ورود ۱۰۶ میلیارد ریال پول حقیقی به سکه و صندوق های مبتنی بر طلا بودیم.

نماد	ورود و خروج نقدینگی (میلیون ریال)	ارزش معاملات (میلیون ریال)
سکه ۳۱۲پ۰۱	۳۹۵,۹۱۹	۸۳۱,۳۰۸
کهربا	۱۸,۴۴۳	۹۵,۱۷۲
سکه ۱۱۲پ۰۳	۰	۳۲,۴۲۷
سکه ۱۱۱پ۰۵	۰	۱۶,۵۹۴
زر	-۳۷۷	۳۶,۷۳۰
سکه ۱۱۰پ۰۴	-۲,۶۲۸	۲۷,۳۳۵
سکه ۲۱۱پ۰۲	-۴,۳۶۷	۲۱,۶۵۹
سکه مرکزي	-۵,۰۸۹	۳۰۳,۱۵۲
مثقال	-۵,۴۰۸	۳۵,۴۰۳
عیار	-۲۱,۸۱۱	۱۰۵,۰۷۳
زرفام	-۲۷,۹۰۶	۳۳,۱۲۷
گوهر	-۳۲,۵۵۳	۱۳۵,۰۶۶
طلا	-۲۰۷,۹۰۵	۵۶۲,۷۳۸
برآیند ورود و خروج نقدینگی به سکه و صندوق های مبتنی بر طلا	۱۰۶,۳۱۷	۲,۲۳۵,۷۸۵

ورود و خروج نقدینگی به طلا و صندوق های مبتنی بر طلا



❖ ورود و خروج نقدینگی حقیقی به سکه و صندوق های مبتنی بر طلا

آمار معاملات بورس کالا

درصد رقابت	قیمت پایانی میانگین موزون	قیمت پایه عرضه	حجم قرارداد	کالا
۲۰۰%	۱,۰۲۰,۳۷۵	۳۴۰,۴۲۴	۴۸۰	پلی استایرن انبساطی HS۲۲۱
۱۸۲%	۹۵۸,۶۰۳	۳۴۰,۴۲۴	۴۵۰	پلی استایرن انبساطی HS۳۲۱
۱۵۹%	۸۷۶,۹۴۴	۳۳۸,۸۰۲	۱۲۰	پلی استایرن انبساطی FC۴۲۲
۱۵%	۶۳۱,۹۸۳	۵۵۰,۰۰۰	۱۴۰	اکریلونیتریل بوتادین استایرن ۵۰ - گرید طبیعی
۲%	۵۵۸,۴۷۷	۵۵۰,۰۰۰	۵۵۰	اکریلونیتریل بوتادین استایرن ۱۵۰
۹۰%	۵۲۳,۳۹۵	۲۷۵,۹۳۴	۱۱۰	پلی اتیلن سبک فیلم TN۰۰۲۱۰۰
۰%	۴۲۴,۷۸۵	۴۲۴,۷۸۵	۱,۹۵۰	الکیل بنزن خطی
۰%	۳۸۶,۲۶۳	۳۸۶,۲۶۳	۶۹۳	استایرن بوتادین رابر روشن ۱۵۰۲
۲۳%	۳۸۵,۹۴۱	۳۱۳,۳۶۲	۱,۸۰۰	پلی اتیلن سنگین لوله مشکی CRP۱۰۰B
۰%	۳۸۰,۲۸۲	۳۸۰,۲۸۲	۵۰۴	استایرن بوتادین رابر تیره ۱۷۱۲
۳۴%	۳۵۶,۸۴۲	۲۶۵,۸۰۸	۱۱۰	پلی اتیلن سبک فیلم D۲۴۲۰
۳۲%	۳۳۴,۲۲۳	۲۵۳,۱۵۱	۸۰۰	پلی اتیلن سبک فیلم ۰۰۷۵
۱۹%	۳۲۱,۲۵۷	۲۷۰,۹۳۶	۲,۵۰۸	پلی اتیلن ترفتالات نساجی TG۶۴۱
۲۵%	۳۲۱,۲۰۴	۲۵۵,۹۵۶	۵۵	پلی اتیلن سنگین تزریقی SA۵۰۳۰
۱۶%	۳۰۹,۲۴۷	۲۶۵,۶۵۶	۲,۵۰۸	پلی اتیلن ترفتالات نساجی TG۶۴۵
۲۷%	۳۰۹,۰۸۹	۲۴۳,۴۲۴	۷۲	پلی اتیلن سبک خطی B۰۱KJ۲۲
۰%	۳۰۵,۲۰۲	۳۰۵,۲۰۲	۱۵۴	پلی اتیلن سنگین اکستروژن MY۷۰۰
۰%	۳۰۵,۲۰۲	۳۰۵,۲۰۲	۱,۶۲۸	پلی اتیلن سنگین لوله CRP۱۰۰N
۲۳%	۲۹۸,۴۵۱	۲۴۲,۲۸۳	۴۰۸	پلی اتیلن سنگین دورانی UA۳۸۴۰
۴%	۲۹۳,۳۸۴	۲۸۱,۲۴۵	۲,۰۰۲	پلی اتیلن ترفتالات نساجی Super Bright TG۶۴۱
۲۱%	۲۹۲,۰۹۹	۲۴۲,۱۰۱	۶,۸۸۶	پلی اتیلن سبک خطی AA۰۲۰۹
۰%	۲۹۰,۴۹۷	۲۹۰,۴۹۷	۱,۹۲۰	پلی اتیلن سنگین اکستروژن EX۳
۱۰%	۲۸۵,۸۰۶	۲۶۰,۷۴۵	۱۵۴	پلی اتیلن سبک تزریقی T۱۹۲۲
۲۹%	۲۸۵,۶۰۹	۲۲۰,۶۶۳	۲,۵۸۵	پلی اتیلن سنگین تزریقی ۵۲۵۱۸

درصد رقابت	قیمت پایانی میانگین موزون	قیمت پایه عرضه	حجم قرارداد	کالا
۰٪	۶,۷۱۱	۶,۷۱۱	۳,۹۹۰	سیمان تیپ ۲/کیسه ۵۰
۰٪	۶,۳۷۹	۶,۳۷۹	۱۰۰	سیمان تیپ ۲/کیسه ۲۵
۰٪	۶,۱۳۹	۶,۱۳۹	۹,۰۵۳	سیمان تیپ ۲
۰٪	۶,۰۸۷	۶,۰۸۷	۵۵۰	سیمان تیپ ۵/کیسه ۵۰
۰٪	۶,۰۸۲	۶,۰۸۲	۷۹۰	سیمان تیپ ۱-۴۲۵/کیسه ۵۰
۰٪	۵,۸۵۷	۵,۸۵۷	۱۰	سیمان پرتلند آهکی/کیسه ۵۰
۰٪	۵,۸۵۷	۵,۸۵۷	۲۷۵	سیمان پوزولانی/کیسه ۵۰
۰٪	۵,۸۵۷	۵,۸۵۷	۲۳۰	سیمان مرکب/کیسه ۵۰
۰٪	۵,۷۳۷	۵,۷۳۷	۳۵۰	سیمان تیپ ۱-۳۲۵/کیسه ۵۰
۰٪	۵,۴۴۶	۵,۴۴۶	۶۰	سیمان کامپوزیت PCC/کیسه ۵۰
۰٪	۵,۳۲۵	۵,۳۲۵	۴۸۰	سیمان پوزولانی ویژه
۰٪	۵,۱۳۴	۵,۱۳۴	۲۳۰	سیمان تیپ ۵
۰٪	۵,۰۳۲	۵,۰۳۲	۱,۰۹۵	سیمان تیپ ۱-۴۲۵
۰٪	۴,۶۵۷	۴,۶۵۷	۵۰	سیمان پوزولانی

کالا	حجم قرارداد	قیمت پایه عرضه	قیمت پایانی میانگین موزون	درصد رقابت
ورق قلع اندود	۵۰	۳۵۳,۰۰۰	۳۵۳,۰۰۰	۰%
ورق گالوانیزه G	۱۰,۹۰۰	۲۶۷,۴۶۴	۲۶۷,۴۶۵	۰%
ورق سرد B	۲,۲۰۰	۲۰۰,۳۲۲	۲۲۰,۶۶۶	۱۰%
هیدروکسید آلومینیوم	۱۲۵	۱۶۴,۳۶۰	۱۶۴,۳۶۰	۰%

کالا	حجم قرارداد	قیمت پایه عرضه	قیمت پایانی میانگین موزون	درصد رقابت
روغن پایه SN۱۵۰	۱۰۴	۲۸۷,۰۰۰	۲۸۷,۰۰۰	۰%
قیر MC۲۵۰	۵۰	۱۷۵,۰۰۰	۱۷۵,۰۰۰	۰%
PDA TAR	۱,۳۰۰	۸۹,۰۰۰	۸۹,۰۰۰	۰%

اخبار موثر بر بازار

اخبار موثر بر بازار

- ❖ مدیر اکتشاف شرکت ملی نفت:
- ❖ در جنوب غرب کشور منابع جدید نفتی کشف شده که جزییات آن در آینده نزدیک توسط وزیر نفت اعلام خواهد شد.
- ❖ محسن رضایی دبیر ستاد اقتصادی دولت:
- ❖ نرخ مالیات در بودجه سال آینده افزایش نمی یابد بلکه با افزایش جدید مودیان مالیاتی سعی می کنیم درآمد مالیاتی را افزایش دهیم.
- ❖ حاجی بابایی: تصویب بودجه ۱۴۰۲ در مجلس دو مرحله ای شد
- ❖ جان بولتون مشاور پیشین امنیت ملی آمریکا اعلام کرد که که نامزدی در انتخابات ریاست جمهوری ۲۰۲۴ را مد نظر قرار داده است



۸۲۴۴۶



OiTahlil



Ordibehesht_Brokerage

