

# کارگزاری اردیبهشت ایرانیان



گزارش روزانه بازار

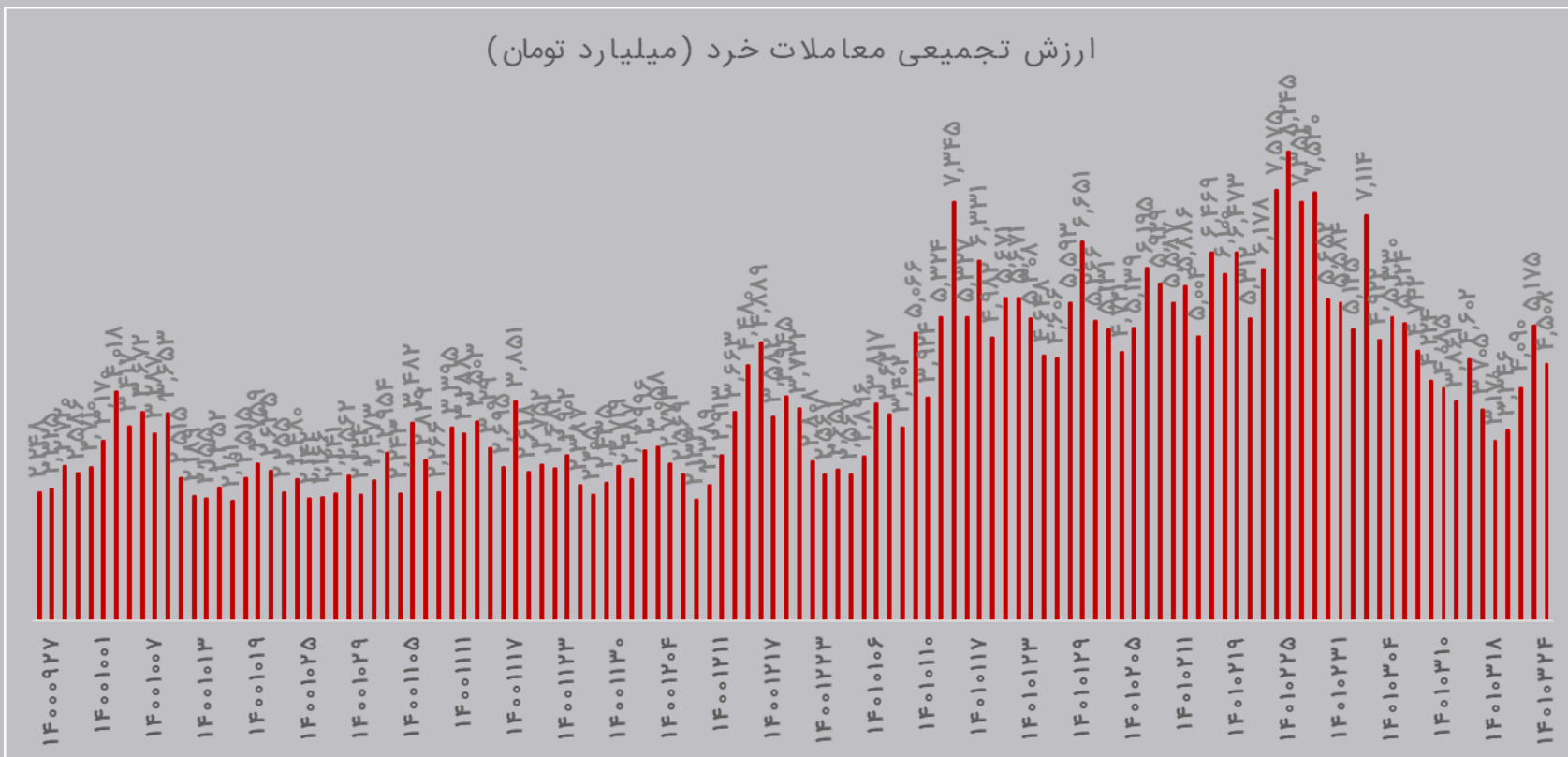
۱۴۰۱/۰۳/۲۳

## روز متعادل بازار

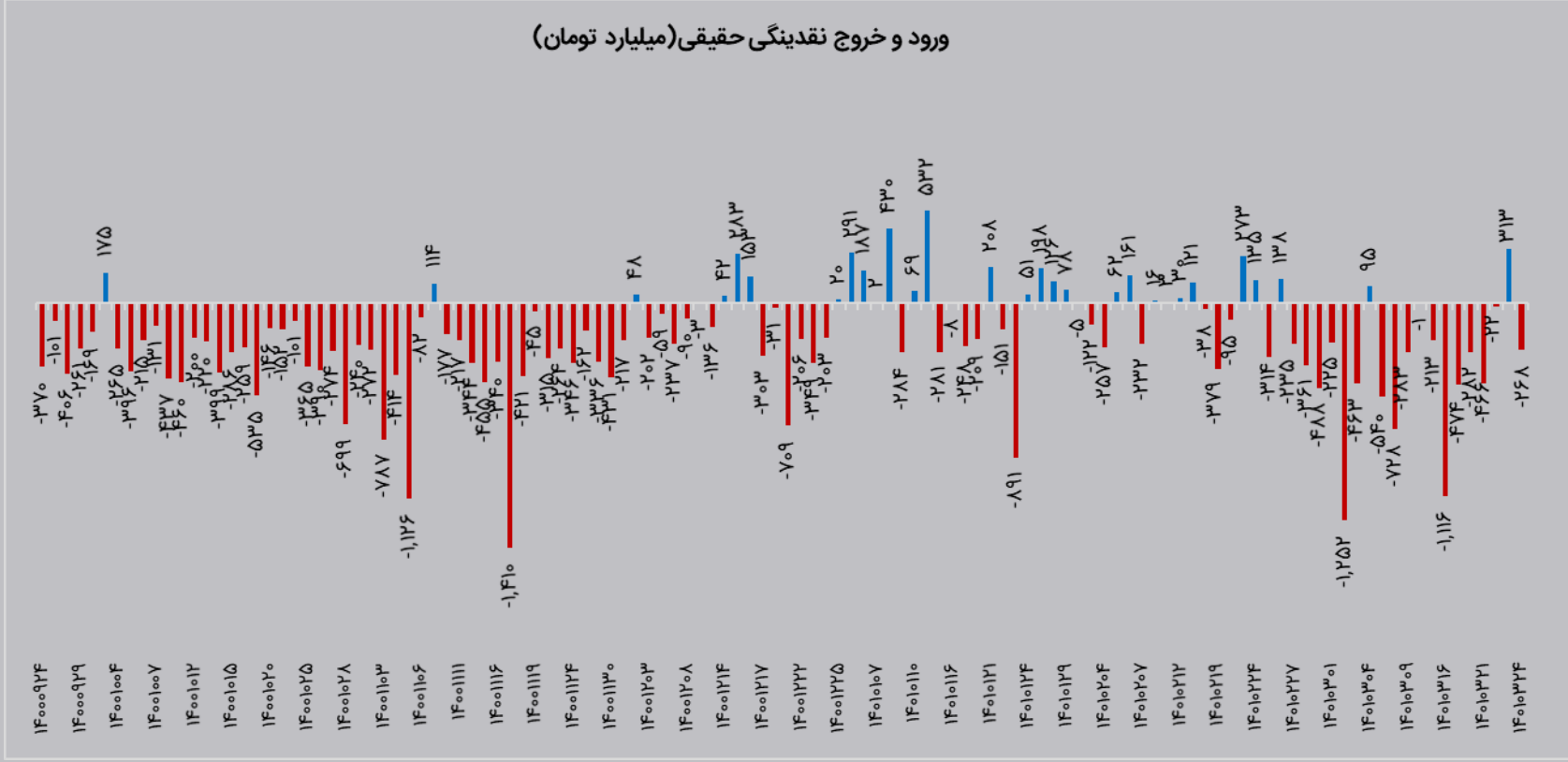
- ❖ شاخص کل با رشد ۲۰۰۰ واحدی معاملات امروز سه شنبه ۲۴ خرداد ماه ۱۴۰۱ را به پایان برد.
- ❖ افزایش ۲۶۲۰ واحدی (۱۷/۰ درصد) شاخص کل، آن را در ارتفاع یک میلیون و ۵۷۴ هزار واحدی قرار داد.
- ❖ شاخص کل هم وزن با افزایش ۷۷۱ واحدی به سطح ۴۲۹،۹۳۰ واحد رسید و شاخص فرابورس نیز با ۵۹ واحد رشد، به عدد ۲۱،۴۸۱ رسید.
- ❖ بیشترین تاثیر مثبت بر روی شاخص توسط میدکو، فخوز و نوری گذاشته شد.
- ❖ همچنین نماد های فملی، شبریز و شستا مانع رشد بیشتر شاخص شدند.

## خلاصه بازار ۱۴۰۱/۰۳/۲۴

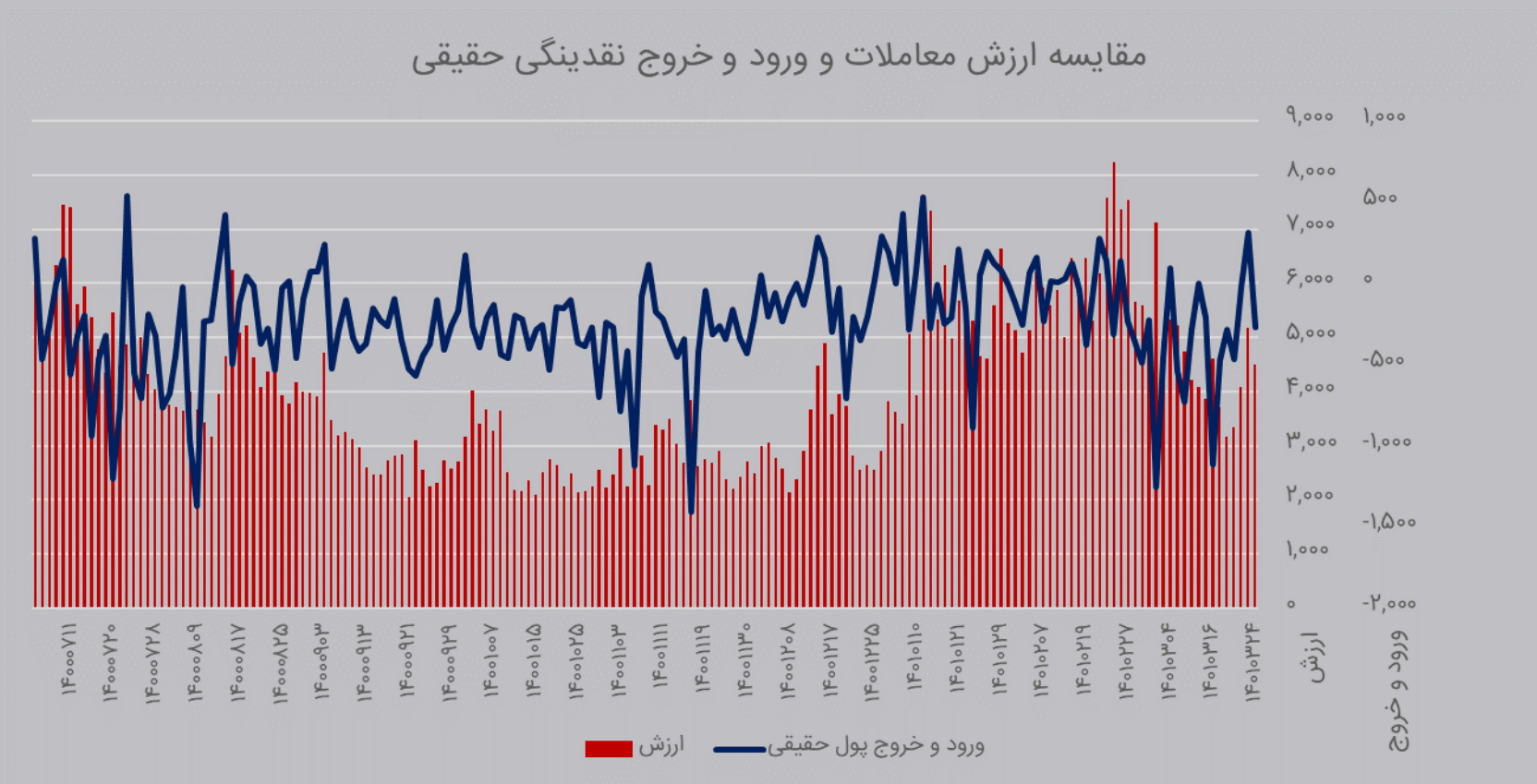
گزارش بازار- ۱۴۰۱/۰۳/۲۴				
شرح	۱۴۰۱/۰۳/۲۳	۱۴۰۱/۰۳/۲۴	تغییرات	درصد تغییر
شاخص کل	۱,۵۷۱,۴۴۵	۱,۵۷۴,۰۶۵	۲,۶۲۰	۰.۱۷
شاخص کل هم وزن	۴۲۹,۱۵۹	۴۲۹,۹۳۰	۷۷۱	۰.۱۸
ارزش معاملات بورس (میلیارد تومان)	۵,۷۵۹	۵,۱۵۱	-۶۰۸	(۰.۱۱)
حجم معاملات بورس (میلیارد سهم)	۸.۷	۸.۳	-۰	(۰.۰۵)
شاخص فرابورس	۲۱,۴۲۲	۲۱,۴۸۱	۵۹	۰.۰۰
ارزش معاملات فرابورس (میلیارد تومان)	۱۳۷,۸۳۶	۷,۳۷۱	-۱۳۰,۴۶۵	(۰.۹۵)
حجم معاملات فرابورس (میلیارد سهم)	۴.۳	۳.۱	-۱	(۰.۲۸)
دلار آزاد/تومان (بازار غیر رسمی)	۳۳,۰۴۰	۳۲,۴۶۰	-۵۸۰	(۱.۷۶)
سکه/تومان	۱۶,۰۱۵,۰۰۰	۱۵,۸۱۴,۰۰۰	-۲۰۱,۰۰۰	(۱.۲۶)
تاثیر بر شاخص				
نماد	مقدار	نماد	مقدار	
میدکو	۹۵۳	فملی	-۷۰۶	
فخوز	۹۰۸	شبریز	-۶۴۳	
نوری	۸۲۲	شستا	-۵۳۶	



❖ خالص ارزش معاملات خرد (سهام و حق تقدم) ۲۴ خرداد ماه ۱۴۰۱، ۴۵۰۸ میلیارد تومان بود که نسبت به روز قبل ۱۳ درصد کاهش داشت.



❖ خروج پول حقیقی ۲۶۸ میلیارد تومان (تغییر مالکیت حقیقی به حقوقی)



❖ مقایسه ارزش معاملات و ورود و خروج نقدینگی حقیقی

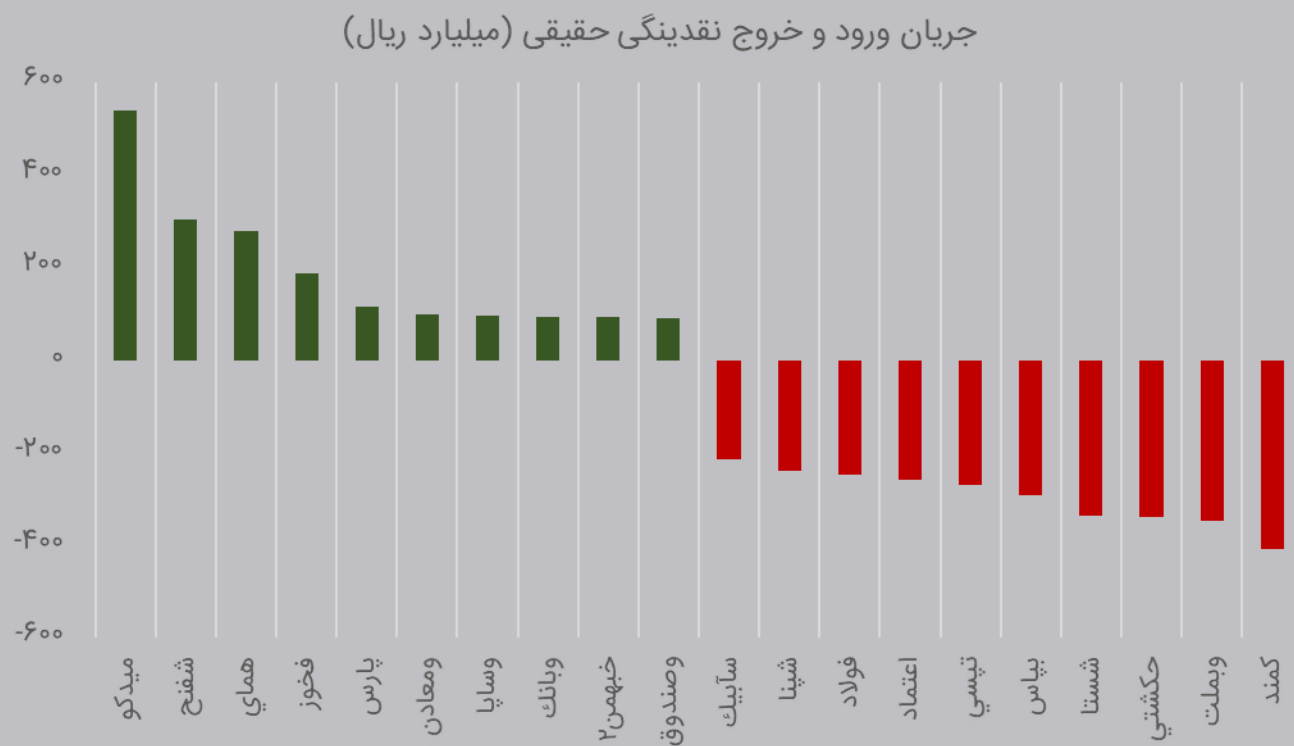
بیشترین تزریق پول حقیقی به بورس و  
 فرابورس در سه گروه «نیروگاه ها»، «فلزات  
 اساسی» و «رایانه» رقم خورد.

نماد	ورود و خروج پول (میلیون ریال)	ارزش معاملات (میلیون ریال)	برآیند نقدینگی به ارزش
عرضه برق، گاز، بخار و آب گرم	۱۹۴,۲۰۸	۱,۳۱۵,۴۱۰	۱۵%
فلزات اساسی	۱۴۳,۳۸۷	۵,۸۹۶,۰۹۶	۲%
رایانه و فعالیت‌های وابسته به آن	۳۲,۱۹۷	۷۰۲,۲۳۳	۵%
هتل و رستوران	۲۶,۲۹۲	۲۷۱,۸۵۵	۱۰%
سایر محصولات کانی غیر فلزی	۲۴,۴۵۱	۵۶۶,۱۲۲	۴%
لاستیک و پلاستیک	۱۹,۴۸۶	۱۷۵,۳۹۵	۱۱%
پیمانکاری صنعتی	۷,۷۶۲	۱۰۲,۱۶۸	۸%
تجارت عمده فروشی به جز وسایل نقلیه موتور	۶,۵۵۹	۸۴,۷۵۱	۸%
ساخت محصولات فلزی	۵,۵۶۷	۲۱۰,۲۲۸	۳%
کاشی و سرامیک	۴۹۵	۱۵۳,۵۳۳	۰%
فعالیت‌های هنری، سرگرمی و خلاقانه	۰	۱۲,۹۷۰	۰%

برآیند معاملات گروه‌های «فرآورده های نفتی» و «محصولات شیمیایی» به نفع حقوقی ها تمام شد.

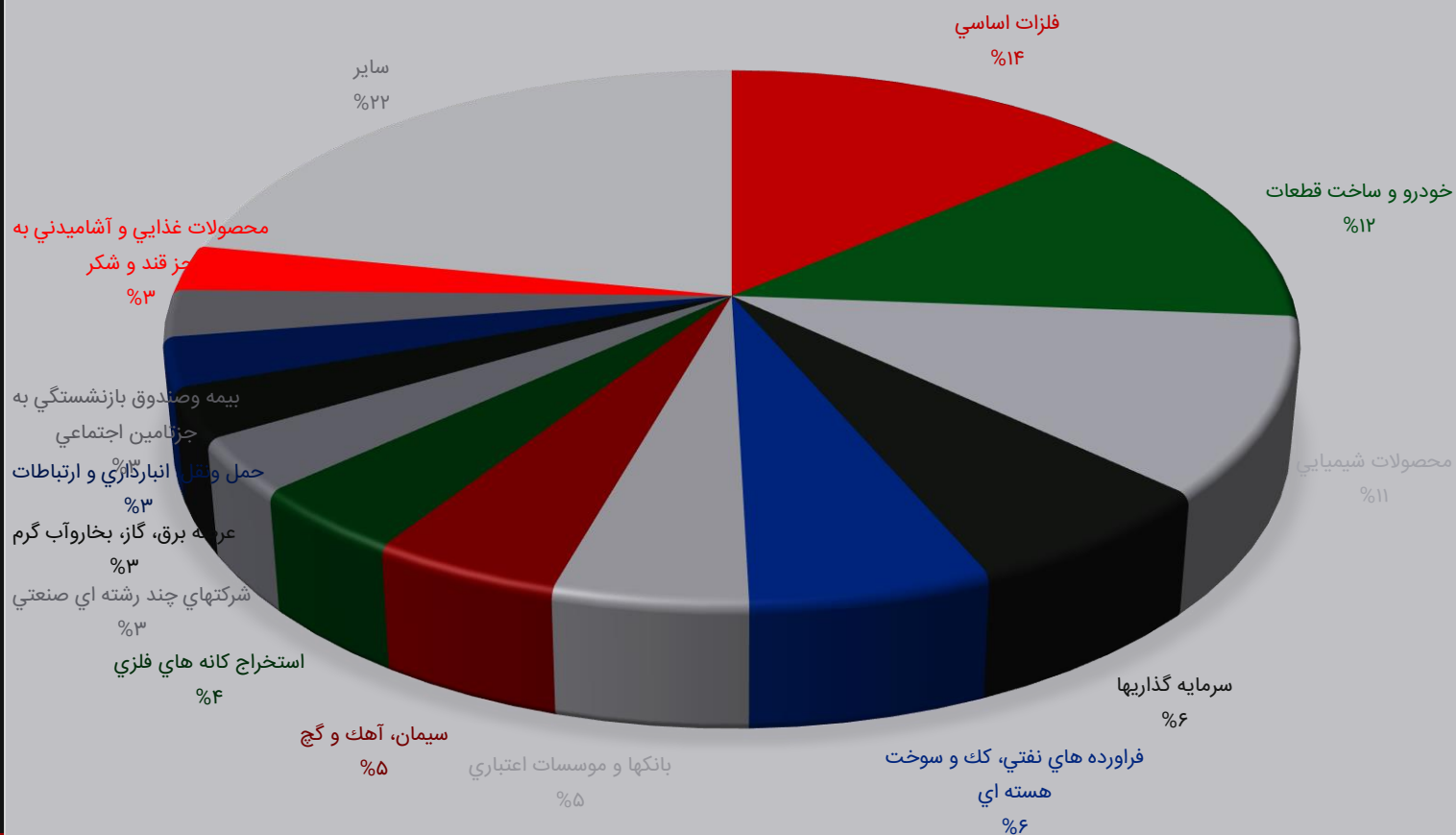
منسوجات	-۱۷۵	۵۳,۲۱۴	۰%
ساخت دستگاه‌ها و وسایل ارتباطی	-۳۲۹	۱۰۷,۹۳۱	۰%
محصولات چوبی	-۴۲۷	۲۸,۵۸۶	-۱%
دباغی، پرداخت چرم و ساخت انواع پاپوش	-۱,۱۷۵	۳۳,۰۴۴	-۴%
خرده فروشی، باستانهای وسایل نقلیه موتوری	-۱,۹۱۱	۱۰۸,۰۸۰	-۲%
انتشار، چاپ و تکثیر	-۲,۰۰۱	۶۰,۹۶۰	-۳%
استخراج نفت گاز و خدمات جنبی جز اکتشاف	-۴,۱۳۴	۵۶,۶۱۵	-۷%
استخراج سایر معادن	-۴,۷۰۰	۳۴,۷۵۱	-۱۴%
استخراج زغال سنگ	-۷,۶۶۱	۱۸۸,۰۳۰	-۴%
فعالیت‌های کمکی به نهادهای مالی واسط	-۸,۲۷۳	۷۹۶,۷۷۲	-۱%
استخراج کانه های فلزی	-۸,۹۸۲	۱,۷۵۱,۹۲۴	-۱%
اطلاعات و ارتباطات	-۱۱,۴۸۰	۱۶۳,۹۷۰	-۷%
ماشین آلات و دستگاه‌های برقی	-۱۵,۷۲۶	۱۹۸,۵۹۱	-۸%
انبوه سازی، املاک و مستغلات	-۱۶,۴۱۳	۱,۱۳۳,۲۹۵	-۱%
محصولات کاغذی	-۲۱,۸۴۹	۹۵,۰۸۶	-۲۳%
ماشین آلات و تجهیزات	-۲۱,۹۸۶	۲۷۷,۶۸۵	-۸%
حمل و نقل آبی	-۳۰,۷۳۲	۱۷۰,۹۴۱	-۱۸%
سایر واسطه گریهای مالی	-۳۱,۶۲۱	۴۱۰,۲۷۶	-۸%
مخابرات	-۳۶,۲۱۵	۱۳۲,۸۸۷	-۲۷%
زراعت و خدمات وابسته	-۴۵,۳۵۳	۸۵۱,۷۷۰	-۵%
قند و شکر	-۴۶,۶۴۴	۷۶۱,۲۲۷	-۶%
سرمایه گذاریها	-۵۶,۱۴۴	۲,۸۳۱,۳۶۲	-۲%
خدمات فنی و مهندسی	-۶۶,۲۸۷	۲۲۳,۲۴۹	-۳۰%
سیمان، آهک و گچ	-۸۰,۴۴۰	۲,۰۴۴,۹۹۰	-۴%
مواد و محصولات دارویی	-۱۳۱,۵۶۸	۱,۱۵۱,۲۹۸	-۱۱%
شرکتهای چند رشته ای صنعتی	-۱۵۳,۳۳۰	۱,۴۱۴,۷۰۴	-۱۱%
محصولات غذایی و آشامیدنی به جز قند و شکر	-۱۹۷,۷۷۸	۱,۱۹۵,۲۹۵	-۱۷%
خودرو و ساخت قطعات	-۲۸۲,۸۸۱	۵,۴۰۸,۸۶۰	-۵%
بیمه و صندوق بازنشستگی به جز تامین اجتماعی	-۳۶۰,۱۹۱	۱,۲۲۵,۷۲۰	-۲۹%
حمل و نقل، انبارداری و ارتباطات	-۳۶۸,۰۶۳	۱,۲۷۹,۶۷۶	-۲۹%
بانکها و موسسات اعتباری	-۳۶۸,۹۵۳	۲,۰۹۴,۶۱۰	-۱۸%
محصولات شیمیایی	-۵۶۰,۹۲۴	۴,۶۳۷,۴۰۲	-۱۲%
فرآورده های نفتی، کک و سوخت هسته ای	-۶۰۲,۶۹۷	۲,۶۰۷,۸۴۷	-۲۳%





❖ سه نماد شفنج، میدکو و همای لقب بیشترین افزایش سهام حقیقی را به خود اختصاص دادند. توجه حقوقی ها نیز بیشتر به کمند، وبملت و حکشتی معطوف بود.

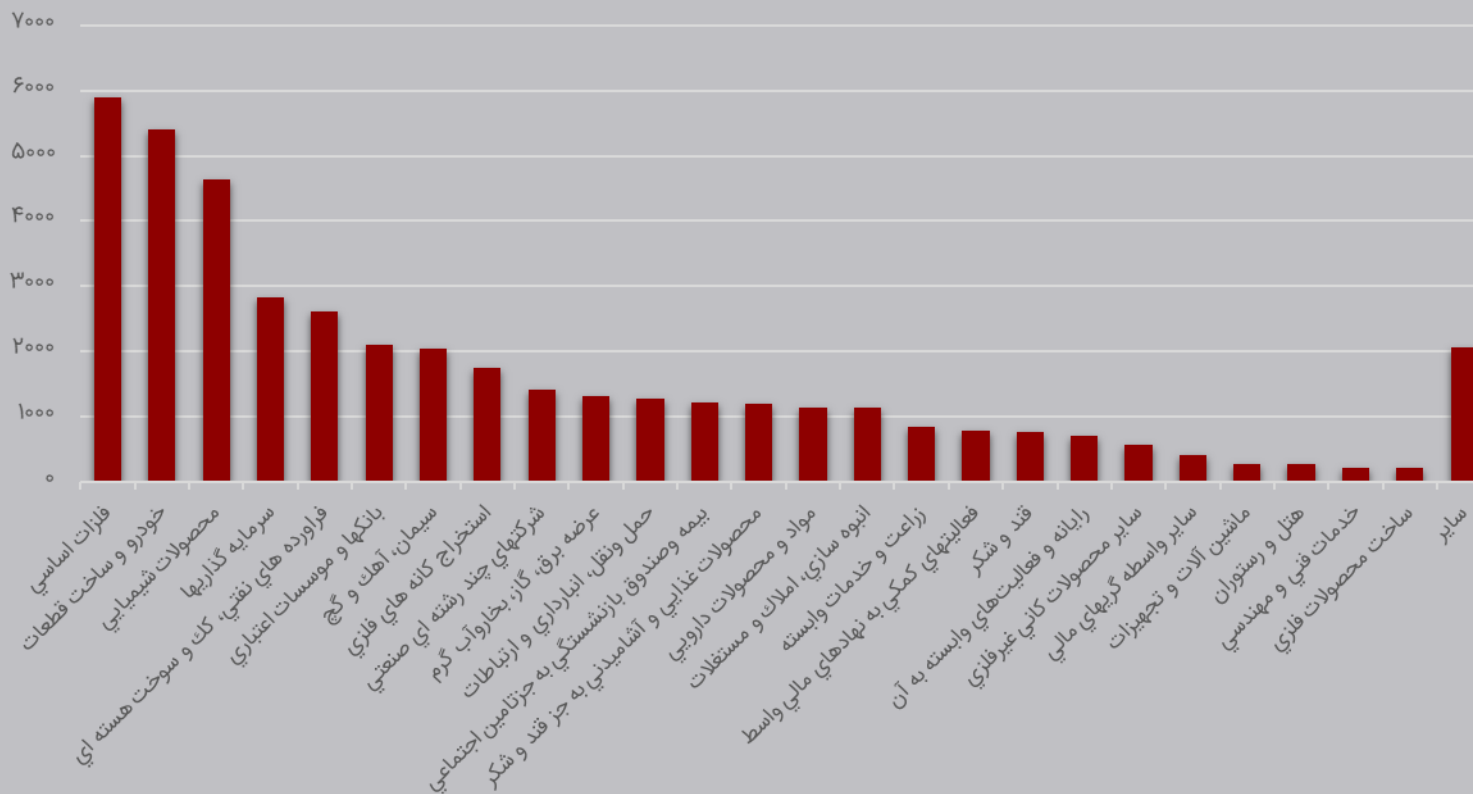
سهم صنايع از ارزش معاملات



❖ فلزات اساسی با ۱۴ درصد، بیشترین سهم از ارزش معاملات را داشتند.

❖ گروه محصولات شیمیایی و خودرو در رتبه های بعدی قرار گرفتند.


ارزش معاملات صنايع (مليارد ريال)



❖ سه گروه «خودرو»، «فلزات اساسی» و «محصولات شیمیایی» بیشترین ارزش معاملات بازار را داشته اند.

امروز شاهد خروج ۹۴۴ میلیارد ریال پول  
حقیقی از صندوق های قابل معامله در بورس  
بودیم.

ورود و خروج نقدینگی به صندوق های قابل  
معامله (میلیارد ریال)



امروز شاهد خروج ۳۶ هزار میلیارد ریال پول  
 حقیقی از سکه و صندوق های مبتنی بر طلا  
 بودیم

نماد	ورود و خروج نقدینگی (میلیون ریال)	ارزش معاملات (میلیون ریال)
سکه ۳۱۲ پ ۱۲	۰	۰
عیار	-۲,۰۲۲	۳۸۰,۵۹۱
مثقال	-۳,۳۱۲	۳۸,۳۵۴
سکه ۱۱۱ پ ۵	-۳,۶۳۵	۵۰,۱۰۷
سکه ۲۱۱ پ ۲	-۶,۶۵۰	۵۲,۲۴۸
زر	-۶,۶۵۷	۵۴,۲۱۴
سکه ۱۱۲ پ ۳	-۷,۱۱۳	۲۴,۰۲۷
کهریا	-۱۰,۵۷۹	۲۴,۳۰۷
سکه ۱۱۰ پ ۴	-۱۳,۱۶۰	۴۵,۵۰۶
طلا	-۱۰۵,۳۳۰	۶۰۸,۶۶۶
سکه ۳۱۲ پ ۱	-۲۰۷,۰۳۳	۷۲۵,۱۷۲
برآیند ورود و خروج نقدینگی به سکه و صندوق های مبتنی بر طلا	-۳۶۵,۴۹۳	۲,۰۰۳,۱۹۲

# آمار معاملات بورس کالا

تولید کننده	نام کالا	تالار	قیمت	ارزش معامله (هزارریال)	قیمت پایه عرضه	حجم عرضه	تقاضا	حجم قرارداد
پتروشیمی تخت جمشید	استایرن بوتادین رابر تیره ۱۷۱۲	تالار پتروشیمی	۴۷۹۴۸۷	۴۶۳۹۸۹۸۰/۲	۴۷۹۴۸۷	۴۷۹۴۸۷	۴۷۹۴۸۷	۱۰۰۸
پتروشیمی بندرامام	استایرن بوتادین رابر روشن ۱۵۰۲	تالار پتروشیمی	۴۸۶۷۴۰	۱۶۶۸۱۵۵۳۲/۸	۴۸۶۷۴۰	۴۸۶۷۴۰	۴۸۶۷۴۰	۳۴۲/۷۲
پتروشیمی تبریز	اکریلونیتریل بوتادین استایرن ۱۵۰	تالار پتروشیمی	۴۹۰۹۴۱	۹۸۱۸۸۲۳۰	۴۸۶۹۸۹	۴۹۳۹۹۹	۴۱۵۰۵۶	۲۰۰
پتروشیمی قائد بصیر	اکریلونیتریل بوتادین استایرن ۵۰ - گرید طبیعی	تالار پتروشیمی	۵۷۶۴۲۷	۷۴۹۳۵۵۱۰	۵۷۱۰۹۹	۵۸۵۸۹۹	۴۱۵۰۵۶	۱۳۰
پتروشیمی بیستون	الکیل بنزن خطی	تالار پتروشیمی	۴۲۷۵۶۷	۳۰۹۹۸۶۰۷۵	۴۲۷۵۶۷	۴۲۷۵۶۷	۴۲۷۵۶۷	۹۰۰
پتروشیمی بیستون	الکیل بنزن سنگین	تالار پتروشیمی	۲۴۳۷۱۳	۴۸۷۴۲۶۰۰	۲۴۳۷۱۳	۲۴۳۷۱۳	۲۴۳۷۱۳	۲۰۰
پتروشیمی تندگویان	پلی اتیلن ترفتالات بطری BG۷۸۱	تالار پتروشیمی	۳۴۲۲۲۵	۳۶۱۳۸۹۶۰۰	۳۴۲۲۲۵	۳۴۲۲۲۵	۳۴۲۲۲۵	۱۱۸۸
پتروشیمی تندگویان	پلی اتیلن ترفتالات بطری BG۷۸۵	تالار پتروشیمی	۳۳۵۳۷۴	۷۳۷۸۲۲۸۰	۳۳۵۳۷۴	۳۳۵۳۷۴	۳۳۵۳۷۴	۰
پتروشیمی تندگویان	پلی اتیلن ترفتالات بطری BG۸۲۱	تالار پتروشیمی	۳۵۸۸۶۳	۷۳۴۲۳۳۶۹۸	۳۵۸۸۶۳	۳۵۸۸۶۳	۳۵۸۸۶۳	۲۵۵۲
پتروشیمی تندگویان	پلی اتیلن ترفتالات نساجی Super Bright TG۶۴۱	تالار پتروشیمی	۳۴۵۳۱۴	۶۰۷۷۵۳۴۳۲	۳۳۹۹۹۹	۳۵۶۷۷۷	۳۲۳۶۸۰	۱۷۶۰
پتروشیمی تندگویان	پلی اتیلن ترفتالات نساجی TG۶۴۱	تالار پتروشیمی	۳۱۱۴۷۲	۶۸۵۲۳۸۴۰۰	۳۱۱۴۷۲	۳۱۱۴۷۲	۳۱۱۴۷۲	۲۲۴۴
پتروشیمی تندگویان	پلی اتیلن ترفتالات نساجی TG۶۴۵	تالار پتروشیمی	۳۰۸۲۵۵	۹۲۹۰۸۱۲۹۶	۳۰۷۹۹۹	۳۰۹۷۲۹	۳۰۵۲۱۸	۳۰۱۴
پتروشیمی لاله	پلی اتیلن سبک تزریقی T۱۹۲۲	تالار پتروشیمی	۳۳۷۶۰۵	۵۱۹۹۱۱۰۴	۳۳۷۱۹۹	۳۳۷۹۹۹	۳۳۴۰۹۶	۱۵۴
پتروشیمی امیرکبیر	پلی اتیلن سبک خطی AA۰۲۰۹	تالار پتروشیمی	۳۴۶۳۱۳	۱۴۰۹۴۹۳۹۷۶	۳۴۴۹۶۰	۳۵۲۹۹۹	۳۱۹۹۱۴	۴۰۷۰
پتروشیمی تبریز	پلی اتیلن سبک خطی KJ۰۲۰۹	تالار پتروشیمی	۳۲۱۰۸۵	۵۶۵۱۰۹۶۰	۳۲۱۰۸۵	۳۲۱۰۸۵	۳۲۱۰۸۵	۲۰۹
پتروشیمی تبریز	پلی اتیلن سبک خطی AA۰۴۱۰	تالار پتروشیمی	۳۲۵۹۹۹	۱۷۹۲۹۹۴۵	۳۲۵۹۹۹	۳۲۵۹۹۹	۳۱۹۹۱۴	۵۵
پتروشیمی مهاباد	پلی اتیلن سبک خطی B۰۱۲۲	تالار پتروشیمی	۳۳۶۹۵۸	۱۶۱۷۳۹۹۱۲	۳۳۵۹۹۹	۳۳۸۸۸۹	۳۱۹۹۱۴	۴۸۰
پتروشیمی مهاباد	پلی اتیلن سبک خطی B۰۱KJ۲۲	تالار پتروشیمی	۳۳۶۵۸۲	۴۰۳۸۹۸۱۶	۳۳۴۱۵۹	۳۳۹۷۰۹	۳۲۱۰۸۵	۱۲۰
پتروشیمی مهاباد	پلی اتیلن سبک خطی B۰۲۲۲	تالار پتروشیمی	۳۴۲۶۴۵	۳۴۵۳۸۶۳۲۸	۳۴۰۰۹۹	۳۴۶۷۸۹	۳۱۹۹۱۴	۱۰۰۸
پتروشیمی مهاباد	پلی اتیلن سبک خطی B۰۳۲۲	تالار پتروشیمی	۳۳۰۸۷۰	۶۳۵۲۶۹۴۴	۳۳۰۱۲۹	۳۳۱۵۹۹	۳۱۹۹۱۴	۱۹۲
پتروشیمی جم	پلی اتیلن سبک خطی F۶۲۳۵	تالار پتروشیمی	۳۳۰۰۲۶	۳۶۳۰۲۸۶۰۰	۳۲۸۴۲۹	۳۳۳۶۹۹	۳۲۳۴۲۸	۱۱۰۰
پتروشیمی بندرامام	پلی اتیلن سبک فیلم ۰۰۷۵	تالار پتروشیمی	۳۸۵۶۲۸	۳۴۷۰۶۵۵۵۰	۳۸۳۹۹۹	۳۸۶۹۹۹	۳۲۴۳۶۵	۹۰۰
پتروشیمی بندرامام	پلی اتیلن سبک فیلم ۰۲۰۰	تالار پتروشیمی	۳۶۲۹۹۱	۳۲۶۶۹۱۶۳۰	۳۶۰۸۹۹	۳۶۶۸۸۸	۳۲۴۳۶۵	۹۰۰
پتروشیمی لاله	پلی اتیلن سبک فیلم TN۰۰۲۱۰۰	تالار پتروشیمی	۴۰۳۷۶۹	۴۴۴۱۴۶۱۲	۳۹۸۹۶۰	۴۰۶۹۹۹	۳۴۷۰۷۱	۱۱۰
پتروشیمی کردستان	پلی اتیلن سبک فیلم E۰۲۲۴۲۰	تالار پتروشیمی	۳۵۷۰۲۹	۲۵۷۰۶۰۵۴۴	۳۵۵۳۹۹	۳۵۷۷۷۷	۳۲۴۳۶۵	۷۲۰
پتروشیمی کردستان	پلی اتیلن سبک فیلم F۸۲۴۲۰	تالار پتروشیمی	۳۳۹۵۶۹	۸۱۴۹۶۵۶۰	۳۳۸۷۸۹	۳۴۰۵۹۹	۳۲۴۳۶۵	۲۴۰
پتروشیمی کردستان	پلی اتیلن سبک فیلم E۰۲۲۴۲۶	تالار پتروشیمی	۳۴۵۹۴۰	۸۳۰۲۵۵۰۴	۳۴۵۳۴۵	۳۴۶۳۱۹	۳۲۵۵۳۷	۲۴۰
پتروشیمی آریا ساسول	پلی اتیلن سبک فیلم LF۱۲۱۱۹	تالار پتروشیمی	۳۵۷۵۵۰	۴۷۱۹۶۶۳۵۲	۳۵۵۶۰۰	۳۶۱۸۸۸	۳۲۴۳۶۵	۱۳۲۰
پتروشیمی امیرکبیر	پلی اتیلن سنگین اکستروژن EX۳	تالار پتروشیمی	۴۲۱۷۶۶	۲۱۰۸۸۲۸۲۰	۴۱۶۸۸۹	۴۲۵۹۹۹	۳۱۹۸۸۱	۵۰۰

تولید کننده	نام کالا	تالار	قیمت	ارزش معامله (هزارریال)	قیمت پایه عرضه	حجم عرضه	تقاضا	حجم قرارداد
پلیمر کرمانشاه	پلی اتیلن سنگین بادی BL۳	تالار پتروشیمی	۲۷۴۷۲۰	۳۲۹۶۶۳۸۰۸	۲۷۳۱۱۹	۲۷۸۰۰۰	۲۴۸۳۴۰	۱۲۰۰
پتروشیمی جم	پلی اتیلن سنگین تزریقی ۵۲۵۱۸	تالار پتروشیمی	۲۵۳۴۲۹	۷۶۱۰۴۵۹۲۳	۲۵۲۷۰۹	۲۵۶۹۹۹	۲۳۴۶۹۳	۳۰۰۳
پتروشیمی میاندوآب	پلی اتیلن سنگین تزریقی B1۸UV۵۲	تالار پتروشیمی	۲۴۹۵۵۰	۱۴۹۷۳۰۰۲۴	۲۴۸۹۹۹	۲۵۰۸۸۹	۲۳۹۳۷۹	۶۰۰
پتروشیمی لرستان	پلی اتیلن سنگین تزریقی B۰۴UV۵۴	تالار پتروشیمی	۲۵۳۴۲۷	۹۱۲۳۳۸۱۶	۲۴۷۹۶۰	۲۶۴۸۸۸	۲۳۹۳۷۹	۳۶۰
پتروشیمی لرستان	پلی اتیلن سنگین تزریقی N۰YUV۶۲	تالار پتروشیمی	۲۶۶۰۲۲	۱۲۷۶۹۰۴۸۸	۲۶۴۵۸۸	۲۶۸۹۹۹	۲۳۹۳۷۹	۴۸۰
پتروشیمی تبریز	پلی اتیلن سنگین دورانی UA۳۸۴۰	تالار پتروشیمی	۳۷۹۳۹۸	۵۷۱۷۵۲۶۸۷	۳۷۶۸۹۹	۳۸۳۷۰۰	۲۹۳۲۸۵	۱۵۰۷
پلیمر کرمانشاه	پلی اتیلن سنگین فیلم EX۵	تالار پتروشیمی	۲۹۷۴۹۱	۵۳۵۴۸۳۶۰۸	۲۹۴۴۹۹	۳۳۱۵۰۰	۲۵۳۵۵۳	۱۸۰۰
پتروشیمی ایلام	پلی اتیلن سنگین فیلم F۷۰۰۰	تالار پتروشیمی	۳۰۶۷۱۷	۵۷۳۵۶۰۷۰۲	۳۰۳۹۹۹	۳۱۰۸۸۹	۲۵۳۵۵۳	۱۸۷۰
پتروشیمی آریا ساسول	پلی اتیلن سنگین فیلم HF۱۵۱۱۰	تالار پتروشیمی	۳۱۵۵۰۲	۶۵۹۳۹۹۵۳۲	۳۱۳۶۰۰	۳۲۰۷۸۹	۲۵۳۵۵۳	۲۰۹۰
پتروشیمی جم	پلی اتیلن سنگین لوله CRP۱۰۰N	تالار پتروشیمی	۴۲۶۵۳۴	۶۴۲۷۸۷۱۴۵	۴۲۲۷۲۷	۴۳۱۸۹۹	۳۳۵۸۴۵	۱۵۰۷
پتروشیمی جم	پلی اتیلن سنگین لوله مشکی CRP۱۰۰B	تالار پتروشیمی	۴۱۱۶۳۹	۴۱۶۵۷۸۱۹۵	۴۰۶۱۳۹	۴۱۷۹۹۹	۳۴۶۱۰۰	۱۰۱۲
پتروشیمی تبریز	پلی استایرن انبساطی HS۲۲۱	تالار پتروشیمی	۴۴۴۸۱۹	۷۱۱۷۱۰۷۵	۴۴۲۲۲۹	۴۴۸۸۸۸	۴۰۰۰۳۹	۱۶۰
پتروشیمی تبریز	پلی استایرن انبساطی HS۳۲۱	تالار پتروشیمی	۴۳۰۷۳۵	۴۷۳۸۰۸۵۵	۴۲۶۸۱۹	۴۳۵۹۹۹	۴۰۰۰۳۹	۱۱۰
پلی پروپیلن جم	پلی پروپیلن نساجی HP۵۱۰L	تالار پتروشیمی	۳۴۰۳۹۹	۳۲۶۷۸۳۰۴	۳۴۰۳۹۹	۳۴۰۳۹۹	۳۴۰۳۹۹	۰
شرکت معدنی املاح ایران	سولفات سدیم	تالار پتروشیمی	۲۹۹۰۰	۵۹۸۰۰۰۰۰	۲۹۹۰۰	۲۹۹۰۰	۲۹۹۰۰	۰
پلی اکریل ایران	نخ پلی استر F1۸۰DTB۴۸	تالار پتروشیمی	۴۷۵۶۵۳	۹۵۱۳۰۶۰	۴۷۵۶۵۳	۴۷۵۶۵۳	۴۷۵۶۵۳	۰
سرمایه گذاری صنایع شیمیائی ایران	الکیل بنزن خطی	تالار پتروشیمی	۴۲۷۵۶۷	۵۹۸۵۹۳۸۰۰	۴۲۷۵۶۷	۴۲۷۵۶۷	۴۲۷۵۶۷	۱۴۰۰
پتروشیمی شازند	پلی اتیلن سبک خطی AA۰۲۰۹	تالار پتروشیمی	۳۴۱۶۵۲	۶۸۳۳۰۴۳۲۰	۳۴۰۳۴۰	۳۴۴۶۶۹	۳۱۹۹۱۴	۲۰۰۰
پتروشیمی مارون	پلی اتیلن سنگین بادی BL۳	تالار پتروشیمی	۲۷۰۸۳۲	۹۴۷۳۷۰۲۲۶	۲۶۸۵۹۹	۲۷۵۸۹۹	۲۴۸۳۴۰	۳۴۹۸
پتروشیمی مهر	پلی اتیلن سنگین فیلم F۷۰۰۰	تالار پتروشیمی	۳۱۱۷۵۸	۶۲۴۱۳۹۲۵۲	۳۱۰۰۰۰	۳۱۶۰۰۰	۲۵۳۵۵۳	۲۰۰۲
پتروشیمی تبریز	پلی اتیلن سبک خطی AA۰۲۰۹	تالار پتروشیمی	۳۴۰۳۷۵	۷۱۱۳۸۴۵۲	۳۳۸۰۹۹	۳۴۵۹۹۹	۳۱۹۹۱۴	۲۰۹
پتروشیمی شازند	پلی اتیلن سنگین لوله مشکی CRP۱۰۰B	تالار پتروشیمی	۴۲۸۰۶۳	۸۵۶۱۲۵۴۴۰	۴۲۵۵۹۹	۴۳۱۱۶۹	۳۴۵۱۶۳	۲۰۰۰
پتروشیمی بندرامام	پلی اتیلن سنگین بادی ۰۰۳۵	تالار پتروشیمی	۲۸۲۹۳۶	۳۹۸۳۷۳۸۶۶	۲۸۰۸۴۹	۲۹۰۰۰۰	۲۴۸۳۴۰	۱۴۰۸
پتروشیمی فارابی	دی اکتیل فتالات	تالار پتروشیمی	۶۳۳۰۹۹	۶۹۶۴۰۸۵۷	۶۲۶۲۶۲	۶۳۶۹۹۹	۵۰۱۰۹۶	۱۱۰
پتروشیمی کردستان	پلی اتیلن سبک فیلم F۳۲۴۲۰	تالار پتروشیمی	۳۴۷۰۷۱	۴۱۶۴۸۵۲۰	۳۴۷۰۷۱	۳۴۷۰۷۱	۳۴۷۰۷۱	۱۲۰
پتروشیمی لرستان	پلی اتیلن سنگین تزریقی UV۶۰۴۰	تالار پتروشیمی	۲۵۸۲۳۶	۶۱۹۷۶۶۴۰	۲۵۶۳۷۹	۲۵۹۹۹۹	۲۳۹۳۷۹	۲۴۰
پتروشیمی امیرکبیر	پلی اتیلن سبک فیلم D۲۴۲۰	تالار پتروشیمی	۳۴۹۴۷۶	۱۲۵۸۱۱۱۸۰	۳۴۷۷۷۸	۳۵۰۹۶۰	۳۴۰۵۸۳	۳۶۰
پتروشیمی آریا ساسول	پلی اتیلن سبک فیلم LF۱۲۰۴۷A	تالار پتروشیمی	۳۴۸۷۸۲	۳۰۶۹۲۷۷۲	۳۴۶۸۷۹	۳۵۱۸۹۹	۳۲۷۸۷۹	۸۸
پتروشیمی تندگویان	پلی اتیلن ترفتالات بطری BG۸۲۵	تالار پتروشیمی	۳۴۸۴۲۴	۶۸۹۸۷۹۵۲	۳۴۸۴۲۴	۳۴۸۴۲۴	۳۴۸۴۲۴	۲۲۰
پتروشیمی لاله	پلی اتیلن سبک فیلم TX۰۰۲۱۰۲	تالار پتروشیمی	۳۵۳۳۳۳	۴۲۷۵۳۲۷۱۰	۳۵۱۲۱۹	۳۵۵۷۹۹	۳۲۴۳۶۵	۱۲۱۰
فرا تاو صنعت سمنان	دی اکتیل فتالات	تالار پتروشیمی	۶۴۲۲۲۴	۵۶۵۱۵۶۹۰	۶۴۰۹۹۹	۶۴۳۹۹۹	۵۰۱۰۹۶	۸۸



۱۴۰۱/۰۳/۲۴						تالار	نام کالا	تولید کننده
حجم قرارداد	تقاضا	حجم عرضه	قیمت پایه عرضه	ارزش معامله (هزارریال)	قیمت			
۰	۵۶۰۷	۵۶۰۷	۵۶۰۷	۲۸۰۳۵۰۰	۵۶۰۷	تالار سیمان	سیمان تیپ ۲/کیسه ۵۰	سیمان قائن
۰	۴۵۶۵	۴۵۶۵	۴۵۶۵	۱۸۲۶۰۰۰	۴۵۶۵	تالار سیمان	سیمان تیپ ۲	سیمان قائن
۰	۴۳۸۷	۴۳۸۷	۴۳۸۷	۱۵۷۹۳۲۰	۴۳۸۷	تالار سیمان	سیمان تیپ ۵	سیمان قائن
۰	۵۴۸۹	۵۴۸۹	۵۴۸۹	۳۴۰۳۱۸۰	۵۴۸۹	تالار سیمان	سیمان تیپ ۵/کیسه ۵۰	سیمان قائن
۰	۶۲۳۲	۶۲۳۲	۶۲۳۲	۱۷۱۳۸۰۰۰	۶۲۳۲	تالار سیمان	سیمان پوزولانی ویژه/کیسه ۵۰	سیمان زابل

۱۴۰۱/۰۳/۲۴						تالار	نام کالا	تولید کننده
حجم قرارداد	تقاضا	حجم عرضه	قیمت پایه عرضه	ارزش معامله (هزارریال)	قیمت			
۰	۲۶۰۰۰۰	۲۶۰۰۰۰	۲۶۰۰۰۰	۱۱۹۶۰۰۰۰	۲۶۰۰۰۰	تالار فرآورده های نفتی	پارافین واکس سنگین ۵%	نفت سپاهان
۰	۲۹۲۰۰۰	۲۹۲۰۰۰	۲۹۲۰۰۰	۳۰۳۶۸۰۰۰	۲۹۲۰۰۰	تالار فرآورده های نفتی	روغن پایه SN۱۵۰	نفت ایرانول آبادان
۰	۹۷۸۶۹	۹۷۸۶۹	۹۷۸۶۹	۳۴۲۵۴۱۵۰	۹۷۸۶۹	تالار فرآورده های نفتی	گوگرد گرانوله	پالایش نفت تهران (تندگویان)
۵۰۰	۱۱۴۱۰۰	۰	۰	۰	۰	تالار فرآورده های نفتی	قیر PG۶۴۲۲	پالایش نفت جنت
۵۰	۱۶۳۰۰۰	۱۶۳۰۰۰	۱۶۳۰۰۰	۸۱۵۰۰۰۰	۱۶۳۰۰۰	تالار فرآورده های نفتی	قیر MC۲۵۰	فن آوری قیر زرین
۲۹۲۰	۱۲۴۸۵۷	۱۲۴۸۵۷	۱۲۴۸۵۷	۳۶۴۵۸۲۴۴۰	۱۲۴۸۵۷	تالار فرآورده های نفتی	قیر PG۶۴۱۶	نگین فخر شیراز
۵۰۰	۱۱۴۱۰۰	۰	۰	۰	۰	تالار فرآورده های نفتی	قیر ۶۰۷۰	پالایش نفت جنت
۲۵	۱۱۲۹۳۸	۰	۰	۰	۰	تالار فرآورده های نفتی	قیر ۶۰۷۰	مثلث بام شرق

۱۴۰۱/۰۳/۲۴						تالار	نام کالا	تولید کننده
حجم قرارداد	تقاضا	حجم عرضه	قیمت پایه عرضه	ارزش معامله (هزارریال)	قیمت			
۵۰۰۰۰	۱۳۹۶۸۲	۱۵۷۸۸۸	۱۵۷۶۶۶	۷۸۸۵۱۴۵۵۰۰	۱۵۷۷۰۳	تالار حراج باز	تختال C	فولاد هرمزگان جنوب
۱۰	۳۳۳۰۰۰۰	۳۳۳۰۰۰۰	۳۳۳۰۰۰۰	۳۳۳۰۰۰۰۰	۳۳۳۰۰۰۰	تالار حراج باز	سولفور مولیبدن	شرکت ملی صنایع مس ایران
۳۰۰۰۰	۱۳۹۶۸۲	۱۵۶۵۰۰	۱۵۶۳۳۳	۴۶۹۰۴۶۱۳۴۰	۱۵۶۳۴۹	تالار حراج باز	تختال C	فولاد خوزستان
۱۰	۳۱۵۶۰۰۰	۳۱۵۶۰۰۰	۳۱۵۶۰۰۰	۳۱۵۶۰۰۰۰	۳۱۵۶۰۰۰	تالار حراج باز	سولفور مولیبدن	شرکت ملی صنایع مس ایران
۳۰۰۰۰	۱۱۰۴۰۰	۱۱۰۴۰۰	۱۱۰۴۰۰	۱۱۰۴۰۰۰۰۰	۱۱۰۴۰۰	تالار حراج باز	وکیوم باتوم	پالایش نفت بندرعباس
۱۰	۳۱۷۰۰۰۰	۳۱۷۰۰۰۰	۳۱۷۰۰۰۰	۳۱۷۰۰۰۰۰	۳۱۷۰۰۰۰	تالار حراج باز	سولفور مولیبدن	شرکت ملی صنایع مس ایران
۱۰۰۰۰	۱۰۵۲۰۰	۱۰۵۲۰۰	۱۰۵۲۰۰	۱۵۷۸۰۰۰۰۰	۱۰۵۲۰۰	تالار حراج باز	وکیوم باتوم	پالایش نفت امام خمینی (ره) شازند

۱۴۰۱/۰۳/۲۴						تالار	نام کالا	تولید کننده
حجم قرارداد	تقاضا	حجم عرضه	قیمت پایه عرضه	ارزش معامله (هزارریال)	قیمت			
۳۰۰۰	۱۲۲۰۰۰	۱۲۲۰۰۰	۱۲۲۰۰۰	۱۲۲۰۰۰۰۰۰	۱۲۲۰۰۰	تالار صنعتی	شمش چدن	ذوب آهن اصفهان
۵۰۰۰	۲۵۰۵۳۳	۲۶۵۷۸۹	۲۶۳۰۹۹	۱۳۱۸۳۶۰۲۰۰	۲۶۳۶۷۲	تالار صنعتی	ورق گالوانیزه G	فولاد امیرکبیر کاشان
۰	۲۴۰۵۶۳	۲۴۰۵۶۳	۲۴۰۵۶۳	۴۸۱۱۲۶۰۰	۲۴۰۵۶۳	تالار صنعتی	ورق گالوانیزه G	مجتمع فولادی روی اندودکاوه
۳۰۰۰	۲۴۸۰۰۳	۲۷۰۴۱۹	۲۶۸۳۹۹	۸۰۶۴۹۹۵۰۰	۲۶۸۸۳۳	تالار صنعتی	ورق گالوانیزه G	فولاد تاراز چهارمحال
۳۰۰۰	۲۴۸۰۰۳	۲۶۴۳۹۹	۲۶۲۸۹۹	۷۹۱۳۵۷۱۰۰	۲۶۳۷۸۶	تالار صنعتی	ورق گالوانیزه G	ورق خودروی چهارمحال و بختیاری

# اخبار موثر بر بازار

## اخبار موثر بر بازار

- برق مورد نیاز تولید سیمان تامین شد
- دبیر انجمن صنفی کارفرمایان صنعت سیمان گفت: با تامین شدن برق مورد نیاز تولید سیمان و همچنین عرضه گسترده سیمان در بورس کالا طی یکشنبه هفته آینده، شاهد تعادل مناسب این بازار خواهیم بود.
- امیرعبداللهیان، وزیر خارجه ایران خبر داد:
- پیام های غیر مستقیم میان ایران و آمریکا در حال تبادل است. مذاکرات هسته ای از طریق جوزپ بورل و انریکه مورا در حال انجام است.

## اخبار موثر بر بازار

- ذوب آهن اصفهان امسال ۴۰۰ هزار تن محصولات با ارزش افزوده بالا تولید می کند
- مدیرعامل ذوب آهن اصفهان گفت : تولید محصولات با ارزش افزوده بالا یکی از استراتژی های اصلی این شرکت است که در این راستا برنامه امسال ذوب آهن اصفهان ، تولید ۴۰۰ هزار تن محصولات صنعتی و با ارزش افزوده بالاست.
- رخصتی افزود: با اجرای طرح های توسعه مرتبط تا افق ۱۴۰۴ بیش از ۶۰ درصد از محصولات تولیدی شرکت ، فولادهای آلیاژی و کیفی با ارزش افزوده بالا خواهد بود.



۸۲۴۴۶



OiTahlil



Ordibehesht\_Brokerage

