

کارگزاری اردیبهشت ایرانیان



گزارش روزانه بازار

۱۴۰۱/۰۳/۲۳

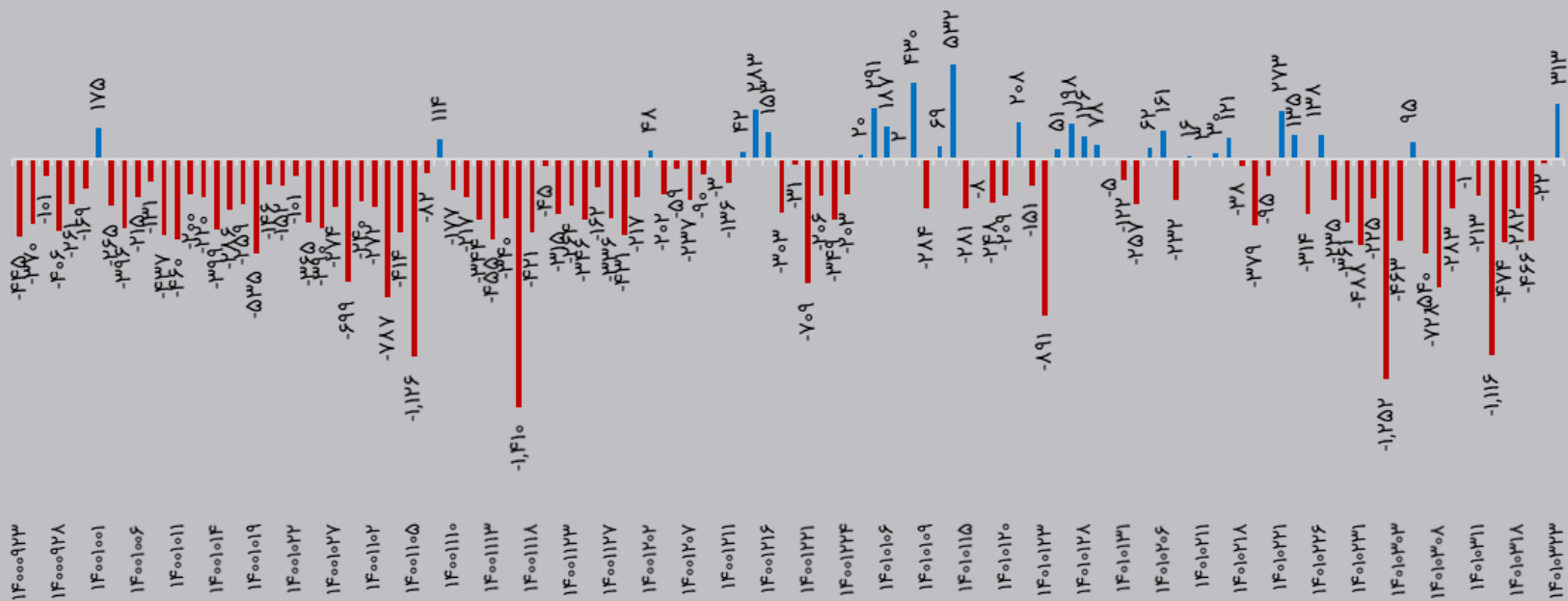
حجم معاملات امیدوارکننده

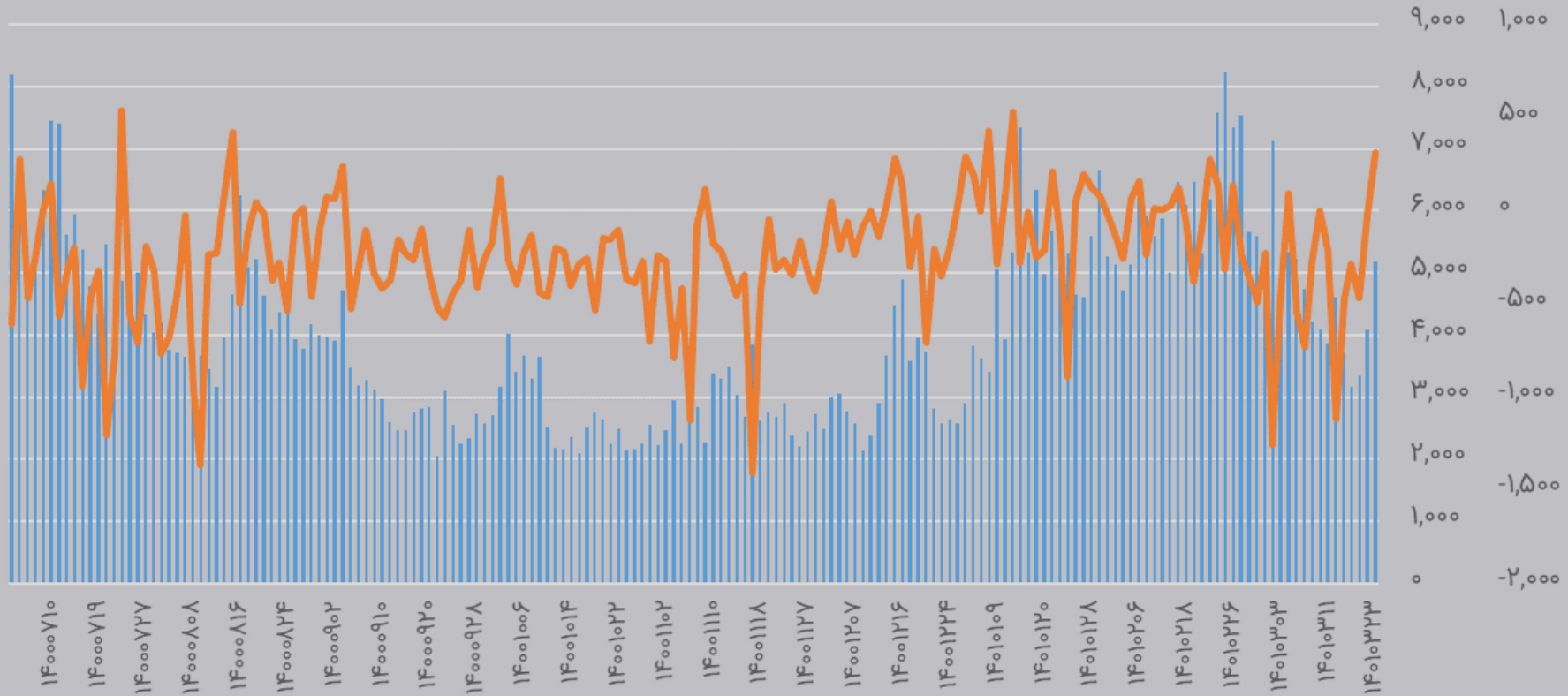
- ❖ شاخص کل با رشد ۳۹۰۰۰ واحدی معاملات امروز دو شنبه ۲۳ خرداد ماه ۱۴۰۱ را به پایان برد.
- ❖ افزایش ۳۹۰۵۹ واحدی (۲/۵۵ درصد) شاخص کل، آن را در ارتفاع یک میلیون و ۵۷۱ هزار واحدی قرار داد.
- ❖ شاخص کل هم وزن با افزایش ۷۷۳۹ واحدی به سطح ۴۲۹،۱۶۰ واحد رسید و شاخص فرابورس نیز با ۴۱۵ واحد رشد، به عدد ۲۱،۴۲۲ رسید.
- ❖ بیشترین تاثیر مثبت بر روی شاخص توسط میدکو، فولاد و فملی گذاشته شد.
- ❖ همچنین نماد های البرز، همراه و حفارس مانع رشد بیشتر شاخص شدند.

خلاصه بازار ۱۴۰۱/۰۳/۲۳

گزارش بازار- ۱۴۰۱/۰۳/۲۳				
شرح	۱۴۰۱/۰۳/۲۲	۱۴۰۱/۰۳/۲۳	تغییرات	درصد تغییر
شاخص کل	۱,۵۳۲,۳۸۷	۱,۵۷۱,۴۴۶	۳۹,۰۵۹	۲.۵۵
شاخص کل هم وزن	۴۲۱,۴۲۱	۴۲۹,۱۶۰	۷,۷۳۹	۱.۸۴
ارزش معاملات بورس (میلیارد تومان)	۴,۸۱۵	۵,۷۵۹	۹۴۴	۰.۲۰
حجم معاملات بورس (میلیارد سهم)	۶.۹	۸.۷	۲	۰.۲۶
شاخص فرابورس	۲۱,۰۰۷	۲۱,۴۲۲	۴۱۵	۰.۰۲
ارزش معاملات فرابورس (میلیارد تومان)	۵,۸۰۷	۱۳۷,۸۳۶	۱۳۲,۰۲۹	۲۲.۷۴
حجم معاملات فرابورس (میلیارد سهم)	۲.۵	۴.۳	۲	۰.۷۲
دلار آزاد/تومان (بازار غیر رسمی)	۳۳,۱۵۰	۳۳,۰۴۰	-۱۱۰	(۰.۳۳)
سکه/تومان	۱۶,۳۶۱,۰۰۰	۱۶,۰۱۵,۰۰۰	-۳۴۶,۰۰۰	(۲.۱۱)
تاثیر بر شاخص				
نماد	مقدار	نماد	مقدار	
میدکو	۳,۰۳۶	البرز	-۳۷	
فولاد	۲,۶۶۰	همراه	-۳۵	
فملی	۲,۵۲۱	حفارس	-۳۱	

❖ ورود پول حقیقی ۳۱۳ میلیارد تومان (تغییر مالکیت حقوقی به حقیقی)





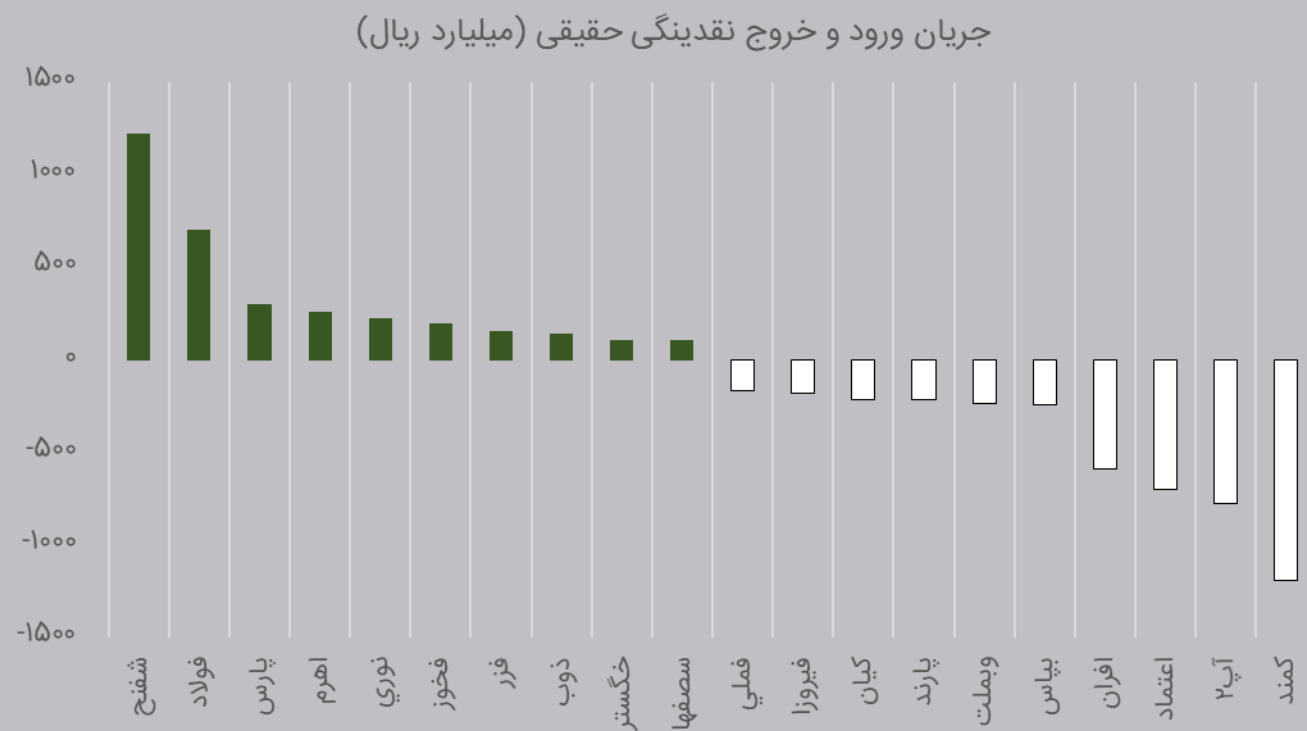
❖ مقایسه ارزش معاملات و ورود و خروج نقدینگی حقیقی

بيشترين تزريق پول حقيقي به بورس و
فراپوش در سه گروه «فلزات اساسي»،
«محصولات شيميايي» و «سيمان، آهنك و
گچ» رقم خورد.

نماد	ورود و خروج پول (میلیون ریال)	ارزش معاملات (میلیون ریال)	برآیند نقدینگی به ارزش
فلزات اساسي	۱,۱۵۸,۷۹۲	۶,۱۰۲,۴۱۸	۱۹%
محصولات شيميايي	۵۰۶,۸۸۷	۵,۹۲۶,۵۲۸	۹%
سيمان، آهنك و گچ	۳۱۸,۰۹۴	۲,۲۶۴,۹۰۴	۱۴%
استخراج كانه هاي فلزي	۲۵۷,۶۹۳	۳,۱۰۷,۵۶۶	۸%
سرمایه گذاريها	۱۷۴,۲۲۱	۲,۳۱۹,۸۹۰	۸%
خودرو و ساخت قطعات	۱۶۷,۴۶۵	۵,۲۲۷,۶۸۱	۳%
شرکتهای چند رشته اي صنعتي	۱۳۶,۳۹۶	۱,۸۰۰,۹۹۹	۸%
استخراج زغال سنگ	۶۲,۵۸۹	۲۰۰,۷۷۳	۳۱%
تجارت عمده فروشي به جز وسایل نقلیه موتور	۵۹,۸۳۱	۱۸۹,۲۰۰	۳۲%
ماشین آلات و تجهيزات	۵۱,۰۷۲	۲۹۸,۱۶۵	۱۷%
زراعت و خدمات وابسته	۴۵,۴۹۶	۹۶۲,۱۲۴	۵%
لاستيك و پلاستيك	۳۷,۳۷۲	۲۳۰,۴۶۴	۱۶%
استخراج نفت گاز و خدمات جنبي جز اکتشاف	۲۴,۱۲۴	۷۲,۹۷۲	۳۳%
محصولات كاغذي	۸,۰۹۳	۱۸۳,۵۹۵	۴%
دباغي، پرداخت چرم و ساخت انواع پاپوش	۳,۰۰۵	۴۸,۸۷۵	۶%
پيمانكاري صنعتي	۲,۳۷۶	۹۶,۸۵۲	۲%
محصولات چوبي	۲,۰۱۰	۲۸,۰۲۸	۷%
ساير واسطه گريهاي مالي	۱,۹۰۶	۳۶۰,۸۰۷	۱%
فعاليت هاي هنري، سرگرمي و خلاقانه	۰	۱۴,۴۲۲	۰%

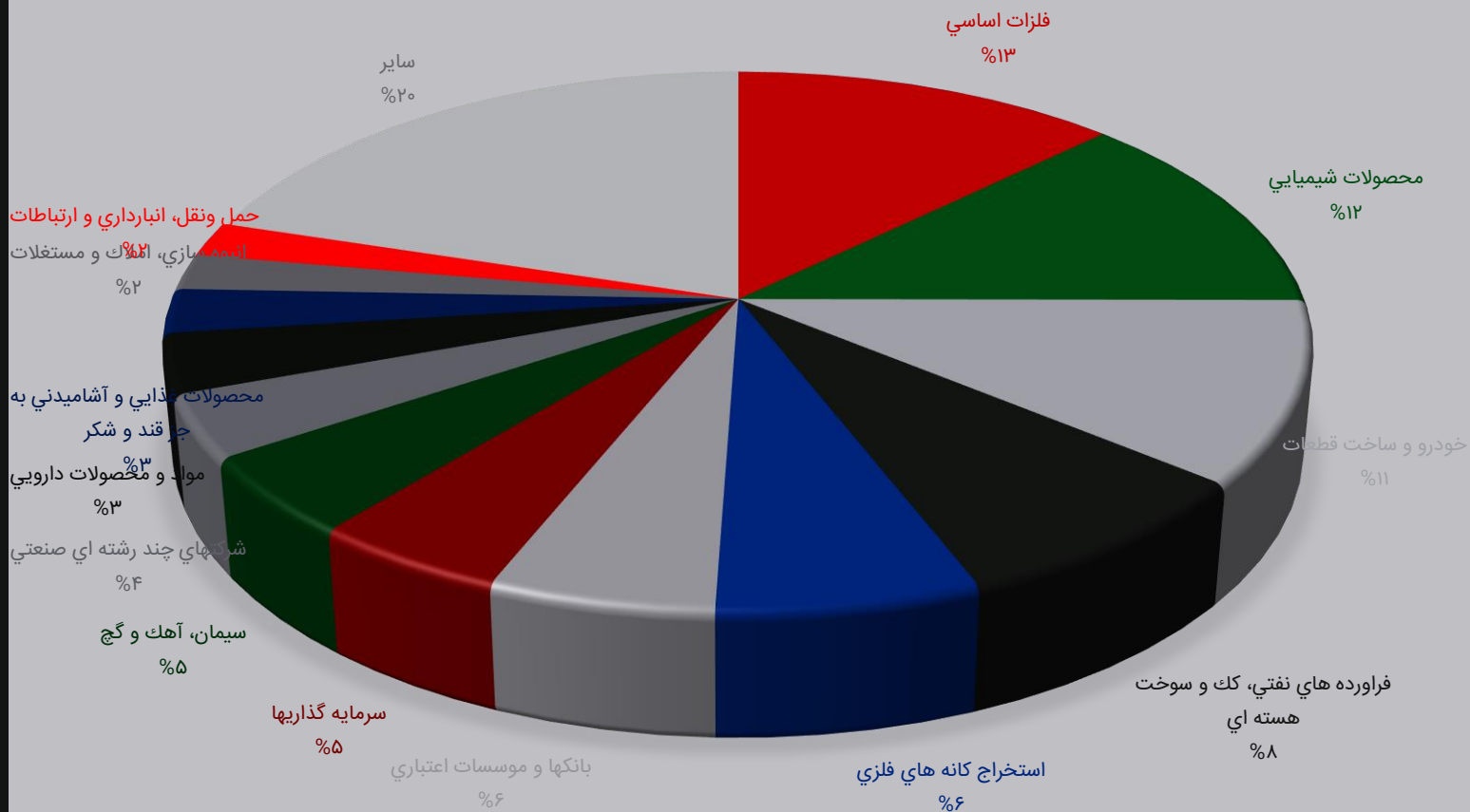
برآیند معاملات گروه‌های «دستگاه‌ها و وسایل ارتباطی» و «چاپ و تکثیر» به نفع حقوقی‌ها تمام شد.

نماد	ورود و خروج پول (میلیون ریال)	ارزش معاملات (میلیون ریال)	برآیند نقدینگی به ارزش
ساخت دستگاه‌ها و وسایل ارتباطی	-۷۸	۱۹۲,۴۳۵	۰%
انتشار، چاپ و تکثیر	-۳۵۰	۳۲,۳۹۹	-۱%
استخراج سایر معادن	-۱,۰۴۸	۱۹,۱۴۵	-۵%
منسوجات	-۱,۶۳۹	۷۹,۵۶۹	-۲%
فعالیت‌های کمکی به نهادهای مالی واسط	-۲,۶۵۷	۸۰۹,۱۸۹	۰%
ساخت محصولات فلزی	-۴,۳۵۹	۲۰۵,۴۰۴	-۲%
هتل و رستوران	-۵,۴۵۹	۲۸۷,۰۵۱	-۲%
عرضه برق، گاز، بخار و آب گرم	-۷,۷۹۱	۷۵۰,۳۳۲	-۱%
خدمات فنی و مهندسی	-۱۱,۰۵۲	۱۰۵,۵۲۲	-۱۰%
رایانه و فعالیت‌های وابسته به آن	-۱۳,۸۹۳	۵۸۷,۳۹۹	-۲%
حمل و نقل آبی	-۱۳,۹۲۷	۲۳۶,۳۸۶	-۶%
کاشی و سرامیک	-۱۷,۷۴۲	۲۷۱,۲۲۱	-۷%
مخابرات	-۱۹,۷۳۴	۱۴۵,۱۲۸	-۱۴%
قند و شکر	-۲۰,۹۶۵	۵۶۹,۶۴۴	-۴%
خرده فروشی، باستان‌های وسایل نقلیه موتوری	-۲۵,۱۰۹	۷۶,۲۸۰	-۳۳%
انبوه سازی، املاک و مستغلات	-۲۷,۶۶۰	۱,۰۲۸,۶۴۰	-۳%
حمل و نقل، انبارداری و ارتباطات	-۲۸,۸۸۴	۱,۰۰۰,۴۳۴	-۳%
محصولات غذایی و آشامیدنی به جز قند و شکر	-۳۳,۹۷۵	۱,۲۶۵,۷۸۹	-۳%
ماشین آلات و دستگاه‌های برقی	-۳۸,۶۶۰	۳۴۹,۹۳۹	-۱۱%
اطلاعات و ارتباطات	-۴۴,۷۷۲	۲۶۶,۰۵۹	-۱۷%
مواد و محصولات دارویی	-۸۱,۱۸۴	۱,۷۱۰,۱۵۳	-۵%
سایر محصولات کانی غیر فلزی	-۱۱۵,۳۹۴	۹۶۳,۷۳۶	-۱۲%
بیمه و صندوق بازنشستگی به جز تأمین اجتماعی	-۲۰۴,۸۷۰	۹۹۳,۶۱۰	-۲۱%
فرآورده های نفتی، کک و سوخت هسته ای	-۲۹۰,۹۵۳	۳,۹۰۶,۶۳۳	-۷%
بانکها و موسسات اعتباری	-۳۶۷,۶۳۸	۲,۶۷۱,۰۴۹	-۱۴%



❖ سه نماد شفنج، فولاد و پارس لقب بیشترین افزایش سهام حقیقی را به خود اختصاص دادند.
توجه حقوقی ها نیز بیشتر به کمند، آپ ۲ و اعتماد معطوف بود.

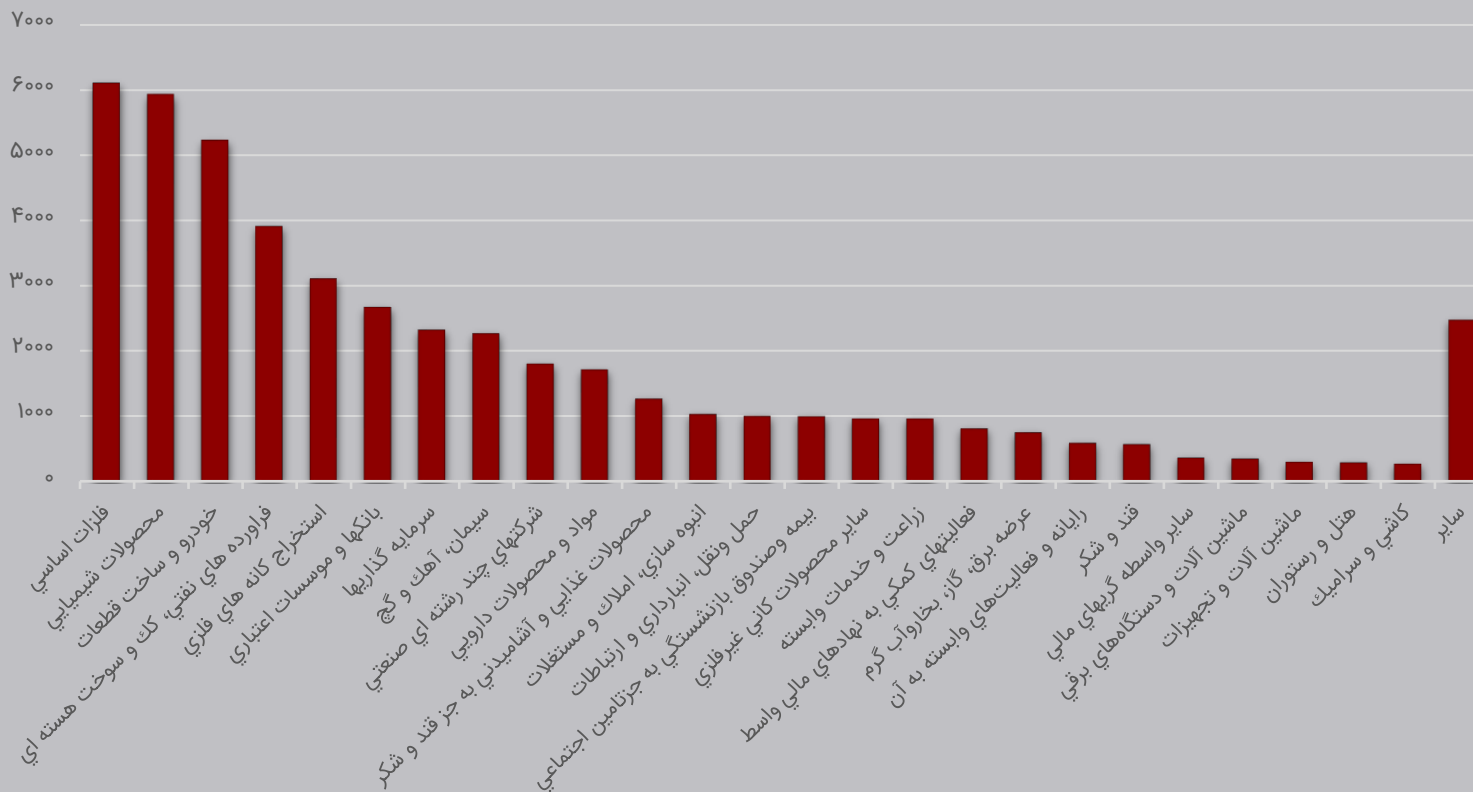
سهم صنايع از ارزش معاملات



❖ فلزات اساسی با ۱۳ درصد، بیشترین سهم از ارزش معاملات را داشتند.

❖ گروه محصولات شیمیایی و خودرو در رتبه های بعدی قرار گرفتند.

ارزش معاملات صنايع (مليارد ريال)



❖ سه گروه «فرآورده های نفتی»، «فلزات اساسی» و «محصولات شیمیایی» بیشترین ارزش معاملات بازار را داشته اند.

آمار معاملات بورس کالا

تولید کننده	نام کالا	تالار	قیمت	ارزش معامله (هزارریال)	قیمت پایه عرضه	حجم عرضه	تقاضا	حجم قرارداد	درصد تغییر
پلی پروپیلن جم	EP440G پلی پروپیلن شیمیایی	تالار پتروشیمی	۴۰۲۷۲۶	۱۳۲۸۹۹۷۳۴	۳۵۱۴۱۰	۳۳۰	۵۹۴	۳۳۰	%۰
پلی پروپیلن جم	EP440L پلی پروپیلن شیمیایی	تالار پتروشیمی	۴۵۰۶۲۵	۲۹۷۴۱۲۳۹۰	۳۵۰۹۴۲	۶۶۰	۱۵۴۰	۶۶۰	%۰
پلی پروپیلن جم	EPX3130UV پلی پروپیلن شیمیایی	تالار پتروشیمی	۴۳۲۹۲۳	۴۷۶۲۱۵۰۸	۳۶۹۶۸۴	۱۱۰	۱۹۸	۱۱۰	%۰
پتروشیمی مارون	MR230C پلی پروپیلن شیمیایی	تالار پتروشیمی	۴۶۷۶۳۹	۱۹۶۴۰۸۳۸	۳۷۳۱۹۹	۴۲	۱۸۹	۴۲	%۰
پلی پروپیلن جم	RP340R پلی پروپیلن شیمیایی	تالار پتروشیمی	۴۷۲۸۵۸	۳۱۲۰۸۶۰۶	۳۵۳۲۸۵	۶۶	۳۵۲	۶۶	%۰
پلی پروپیلن جم	RPX345S پلی پروپیلن شیمیایی	تالار پتروشیمی	۴۴۵۸۰۷	۳۹۰۳۸۷۷۰	۳۵۳۲۸۵	۱۱۰	۴۸۴	۱۱۰	%۰
نوید زرشیمی	ZB332C پلی پروپیلن شیمیایی	تالار پتروشیمی	۴۵۷۵۷۷	۴۸۰۴۵۵۸۵	۳۸۰۹۳۰	۱۰۵	۲۳۱	۱۰۵	%۰
نوید زرشیمی	ZH500M پلی پروپیلن شیمیایی	تالار پتروشیمی	۳۴۰۳۹۹	۵۰۰۳۸۶۵۳	۳۴۰۳۹۹	۱۴۷	۱۴۷	۱۴۷	%۰
نوید زرشیمی	ZH515MA پلی پروپیلن شیمیایی	تالار پتروشیمی	۳۸۱۱۷۱	۷۲۰۴۱۳۸۲	۳۵۳۲۸۵	۱۸۹	۳۹۹	۱۸۹	%۰
نوید زرشیمی	ZR230C پلی پروپیلن شیمیایی	تالار پتروشیمی	۴۷۳۳۴۵	۹۹۴۰۲۴۹۲	۳۷۳۱۹۹	۲۱۰	۵۰۴	۲۱۰	%۰
نوید زرشیمی	ZR340R پلی پروپیلن شیمیایی	تالار پتروشیمی	۴۳۴۳۷۳	۷۲۹۷۴۵۸۰	۳۵۳۲۸۵	۱۶۸	۴۲۰	۱۶۸	%۰
پلی پروپیلن جم	HP525J پلی پروپیلن فیلم	تالار پتروشیمی	۳۴۳۹۱۳	۲۳۹۳۶۳۴۴۸	۳۴۳۹۱۳	۷۲۰	۶۹۶	۶۹۶	%۰
پتروشیمی رجال	RG110FK پلی پروپیلن فیلم	تالار پتروشیمی	۳۴۳۹۱۳	۱۱۹۶۸۱۷۲۴	۳۴۳۹۱۳	۳۴۸	۳۴۸	۳۴۸	%۰
نوید زرشیمی	ZH525J پلی پروپیلن فیلم	تالار پتروشیمی	۳۴۳۹۱۳	۲۲۳۸۸۷۳۶۳	۳۴۳۹۱۳	۶۵۱	۶۵۱	۶۵۱	%۰
پتروشیمی مارون	C30S پلی پروپیلن نساجی	تالار پتروشیمی	۰	۰	۳۴۰۳۹۹	۸۴	۰	۰	%۰
پتروشیمی شازند	HP502N پلی پروپیلن نساجی	تالار پتروشیمی	۰	۰	۳۴۰۳۹۹	۲۰۰	۰	۰	%۰
پلی پروپیلن جم	HP510L پلی پروپیلن نساجی	تالار پتروشیمی	۳۴۰۳۹۹	۴۹۰۱۷۴۵۶	۳۴۰۳۹۹	۰	۱۴۴	۱۴۴	%۰
پلی پروپیلن جم	HP550L پلی پروپیلن نساجی	تالار پتروشیمی	۳۴۰۳۹۹	۸۹۸۶۵۳۳۶	۳۴۰۳۹۹	۳۶۰	۳۶۰	۳۶۰	%۰
پلی پروپیلن جم	HP552R پلی پروپیلن نساجی	تالار پتروشیمی	۳۵۱۸۵۵	۳۲۰۸۹۲۰۰۰	۳۴۰۳۹۹	۹۱۲	۱۷۰۴	۹۱۲	%۰
پتروشیمی رجال	RG1102XK پلی پروپیلن نساجی	تالار پتروشیمی	۳۴۰۳۹۹	۲۲۲۱۱۰۳۴۷/۵	۳۴۰۳۹۹	۱۲۱۸	۸۰۴/۷۵	۶۵۲/۵	%۰
پتروشیمی رجال	RG1102XL پلی پروپیلن نساجی	تالار پتروشیمی	۳۴۰۳۹۹	۱۸۵۰۹۱۹۵۶/۳	۳۴۰۳۹۹	۷۸۳	۷۱۷/۷۵	۵۴۳/۷۵	%۰
پتروشیمی پلی نار	SF060 پلی پروپیلن نساجی	تالار پتروشیمی	۳۴۰۳۹۹	۳۳۳۵۹۱۰۲۰	۳۴۰۳۹۹	۱۲۰۰	۱۳۰۰	۹۸۰	%۰
پتروشیمی پلی نار	SIF010 پلی پروپیلن نساجی	تالار پتروشیمی	۳۴۰۳۹۹	۳۴۰۳۹۹	۳۴۰۳۹۹	۱۰	۱۰	۱۰	%۰
نوید زرشیمی	ZH510L پلی پروپیلن نساجی	تالار پتروشیمی	۳۴۰۳۹۹	۷۸۶۳۲۱۶۹	۳۴۰۳۹۹	۴۲۰	۳۱۵	۲۳۱	%۰
نوید زرشیمی	ZH550L پلی پروپیلن نساجی	تالار پتروشیمی	۳۴۰۳۹۹	۲۱۴۴۵۱۳۷	۳۴۰۳۹۹	۲۱۰	۱۴۷	۶۳	%۰
نوید زرشیمی	ZH552R پلی پروپیلن نساجی	تالار پتروشیمی	۳۴۴۴۹۹	۱۷۳۶۲۷۷۰۶	۳۴۰۳۹۹	۵۰۴	۷۹۸	۵۰۴	%۰
پلی اکریل ایران	F180DTA48 نخ پلی استر	تالار پتروشیمی	۴۹۵۴۷۲	۹۴۱۳۹۶۸	۴۹۵۴۷۲	۰	۱۹	۱۹	%۰
پلی اکریل ایران	F180DTB48 نخ پلی استر	تالار پتروشیمی	۴۷۵۶۵۳	۹۵۱۳۰۶۰	۴۷۵۶۵۳	۱۰۰	۲۰	۲۰	%۰
پلی اکریل ایران	F180DTC48 نخ پلی استر	تالار پتروشیمی	۰	۰	۴۴۵۹۲۵	۹۰	۰	۰	%۰
پلی اکریل ایران	F560DTA96 نخ پلی استر	تالار پتروشیمی	۵۰۹۵۰۰	۱۹۳۶۰۹۸۱	۴۴۲۹۵۱	۳۸	۱۳۳	۳۸	%۰
هشت بهشت کیش	SD250DFAFAA نخ پلی استر	تالار پتروشیمی	۴۸۱۷۸۹	۱۹۲۷۱۵۶۰	۴۸۱۷۸۹	۴۰	۴۰	۴۰	%۰
هشت بهشت کیش	SDFA8D96FAA نخ پلی استر	تالار پتروشیمی	۴۷۹۶۴۸	۱۹۱۸۵۹۲۰	۴۷۹۶۴۸	۴۰	۴۰	۴۰	%۰
هشت بهشت کیش	DDB250DFAFAA نخ پلی استر مشکی	تالار پتروشیمی	۵۲۸۹۱۵	۲۱۱۵۶۶۰۰	۵۲۸۹۱۵	۴۰	۴۰	۴۰	%۰
هشت بهشت کیش	DDB48D96FAA نخ پلی استر مشکی	تالار پتروشیمی	۵۲۳۱۴۱	۱۰۴۶۲۸۲۰	۵۲۳۱۴۰	۲۰	۶۰	۲۰	%۰
پتروشیمی غدیر	S65 پلی وینیل کلراید	تالار پتروشیمی	۳۶۰۸۰۸	۷۵۷۶۹۷۱۲۰	۳۶۰۲۹۶	۲۱۰۰	۲۷۶۰	۲۱۰۰	%۰
پتروشیمی بندرامام	S65 پلی وینیل کلراید	تالار پتروشیمی	۳۶۹۰۱۷	۱۱۱۲۲۱۸۰۰۸	۳۴۰۲۹۶	۳۰۱۴	۴۵۹۸	۳۰۱۴	%۰
پتروشیمی اروند	S65 پلی وینیل کلراید	تالار پتروشیمی	۳۵۶۴۵۸	۶۷۷۲۶۹۸۰۰	۳۴۰۲۹۶	۱۹۰۰	۲۳۷۰	۱۹۰۰	%۰
پتروشیمی مارون	C30S پلی پروپیلن نساجی	تالار پتروشیمی	۳۴۰۳۹۹	۱۰۴۸۴۲۸۹۲	۳۴۰۳۹۹	۰	۳۰۸	۳۰۸	%۰
پتروشیمی مارون	Z30S پلی پروپیلن نساجی	تالار پتروشیمی	۳۴۲۸۹۸	۴۵۲۶۲۵۹۹۸	۳۴۰۳۹۹	۱۳۲۰	۱۵۶۲	۱۳۲۰	%۰
پتروشیمی مارون	MR230C پلی پروپیلن شیمیایی	تالار پتروشیمی	۴۷۶۵۵۸	۸۳۸۷۴۱۸۶	۳۷۳۱۹۹	۱۷۶	۴۱۸	۱۷۶	%۰
پتروشیمی مارون	HP525J پلی پروپیلن فیلم	تالار پتروشیمی	۳۴۳۹۱۳	۱۲۸۶۲۳۴۶۲	۳۴۳۹۱۳	۱۳۲۰	۳۷۴	۳۷۴	%۰
پتروشیمی شازند	Z30S پلی پروپیلن نساجی	تالار پتروشیمی	۳۴۷۲۰۱	۲۷۷۷۶۰۴۰	۳۴۰۳۹۹	۸۰	۳۴۰	۸۰	%۰
پتروشیمی شازند	دی اتانول آمین	تالار پتروشیمی	۲۹۰۸۶۴	۸۰۲۷۸۴۶۴	۲۷/۶	۰	۲۷/۶	۲۷/۶	%۰
پتروشیمی شازند	V30GA پلی پروپیلن پزشکی	تالار پتروشیمی	۳۴۲۷۴۲	۶۸۵۴۸۴۰	۳۴۲۷۴۲	۲۰	۲۰	۲۰	%۰
پتروشیمی رجال	RG3212E پلی پروپیلن شیمیایی	تالار پتروشیمی	۴۵۸۸۱۴	۱۵۹۶۶۷۰۹۸	۳۷۳۱۹۹	۳۴۸	۷۳۹/۵	۳۴۸	%۰

تولید کننده	نام کالا	تالار	قیمت	ارزش معامله (هزارریال)	قیمت پایه عرضه	حجم عرضه	تقاضا	حجم قرارداد	درصد تغییر
سیمان عمران انارک	سیمان CEM۲-۳۲.۵R/کیسه ۵۰	تالار سیمان	۶۷۳۰	۸۰۰۸۷۰۰	۶۷۳۰	۲۰۰۰	۱۱۹۰	۱۱۹۰	%۰
سیمان صوفیان	سیمان پرتلند آهکی/کیسه ۵۰	تالار سیمان	۷۲۴۰	۲۸۹۵۹۶۸۰	۶۰۸۳	۴۰۰۰	۵۹۷۰	۴۰۰۰	%۰
سیمان کرمان	سیمان پوزولانی ویژه/کیسه ۵۰	تالار سیمان	۷۸۲۶	۱۹۵۶۸۲۰	۵۲۹۸	۲۵۰۰	۳۶۰۰	۲۵۰۰	%۰
سیمان آرتا اردبیل	سیمان پوزولانی/کیسه ۵۰	تالار سیمان	۷۱۹۴	۳۵۹۶۸۰۰۰	۶۲۷۵	۵۰۰۰	۸۹۲۵	۵۰۰۰	%۰
سیمان بهبهان	سیمان تیپ ۵	تالار سیمان	۷۰۵۱	۳۱۷۲۹۲۰۰	۵۱۰۹	۴۵۰۰	۹۳۹۰	۴۵۰۰	%۰
سیمان بهبهان	سیمان تیپ ۵/کیسه ۵۰	تالار سیمان	۸۵۵۸	۵۵۶۲۶۵۹۰	۶۵۹۸	۶۵۰۰	۱۴۴۱۰	۶۵۰۰	%۰
سیمان سفید بنوید	سیمان سفید	تالار سیمان	۱۱۲۰۹	۱۰۰۸۸۱۰	۱۱۲۰۹	۱۰۰	۹۰	۹۰	%۰
سیمان کرمان	سیمان سفید/کیسه ۲۰	تالار سیمان	۱۰۱۵۳	۱۵۲۳۰۲۰	۸۷۲۰	۱۵۰	۱۹۰	۱۵۰	%۰
سیمان اکباتان	سیمان سفید/کیسه ۲۵	تالار سیمان	۱۹۵۶۸	۱۹۵۶۸۲۵۰	۱۶۶۳۴	۱۰۰۰	۱۶۷۵	۱۰۰۰	%۰
سیمان اکباتان	سیمان سفید/کیسه ۴۰	تالار سیمان	۱۵۱۶۵	۶۰۶۵۸۰۰	۱۴۲۹۹	۴۰۰	۵۰۰	۴۰۰	%۰
سیمان اکباتان	سیمان سفید/کیسه ۵۰	تالار سیمان	۱۵۱۷۶	۶۰۷۰۲۱۰	۱۴۵۶۲	۴۰۰	۴۶۰	۴۰۰	%۰
سیمان آرتا اردبیل	سیمان مرکب/کیسه ۵۰	تالار سیمان	۶۹۹۹	۳۸۴۹۵۲۰۰	۵۹۱۶	۵۵۰۰	۶۵۵۰	۵۵۰۰	%۰
سیمان لارستان	سیمان سفید/کیسه ۵۰	تالار سیمان	۹۸۵۴	۱۹۷۰۸۰۰	۹۸۵۴	۲۰۰	۲۰۰	۲۰۰	%۰
سیمان لارستان	سیمان سفید/کیسه ۴۰	تالار سیمان	۱۲۱۰۳	۳۲۶۷۸۱۰	۱۲۱۰۳	۳۵۰	۲۷۰	۲۷۰	%۰
سیمان لارستان	سیمان سفید/کیسه ۲۵	تالار سیمان	۱۱۶۹۱	۳۵۰۷۳۰۰	۱۱۶۹۱	۳۰۰	۳۰۰	۳۰۰	%۰
سیمان شرق	سیمان تیپ ۵/کیسه ۵۰	تالار سیمان	۵۶۰۱	۱۰۹۲۱۹۵۰	۵۶۰۱	۳۰۰۰	۱۹۷۰	۱۹۵۰	%۰
سیمان کردستان	سیمان تیپ ۵/کیسه ۵۰	تالار سیمان	۶۰۱۲	۷۲۱۴۴۰	۶۰۱۲	۱۵۰	۱۲۰	۱۲۰	%۰
سیمان کردستان	سیمان مرکب/کیسه ۵۰	تالار سیمان	۵۲۶۹	۶۳۲۲۸۰	۵۲۶۹	۲۵۰	۱۲۰	۱۲۰	%۰
سیمان سفید شرق	سیمان سفید/کیسه ۵۰	تالار سیمان	۱۶۴۰۰	۱۸۰۳۹۷۰۰	۱۲۷۱۵	۱۱۰۰	۲۱۶۰	۱۱۰۰	%۰
سیمان سفید شرق	سیمان سفید	تالار سیمان	۶۵۸۶	۳۰۲۹۵۶۰	۶۵۸۶	۹۰۰	۴۶۰	۴۶۰	%۰
سیمان خزر	سیمان تیپ ۲	تالار سیمان	۴۵۶۵	۷۶۶۹۲۰۰	۴۵۶۵	۰	۱۶۸۰	۱۶۸۰	%۰
سیمان غرب	سیمان تیپ ۵/کیسه ۵۰	تالار سیمان	۶۰۷۴۵	۱۸۲۲۴۳۲۰	۶۰۷۴۵	۳۰۰۰	۳۰۷۰	۳۰۰۰	%۰
سیمان فارس	سیمان تیپ ۵/کیسه ۵۰	تالار سیمان	۱۰۸۶۷	۱۶۳۰۰۳۴۰	۶۸۱۴	۱۵۰۰	۳۴۸۰	۱۵۰۰	%۰
سیمان فارس	سیمان تیپ ۵	تالار سیمان	۱۰۲۰۷	۱۵۳۱۱۲۰۰	۵۶۶۸	۱۵۰۰	۳۵۴۰	۱۵۰۰	%۰
سیمان صوفیان	سیمان مرکب/کیسه ۵۰	تالار سیمان	۸۷۶۶	۳۵۰۶۲۸۶۰	۶۱۰۳	۴۰۰۰	۹۰۹۰	۴۰۰۰	%۰
سیمان قائن	سیمان تیپ ۲/کیسه ۵۰	تالار سیمان	۵۶۰۷	۱۵۶۹۹۶۰۰	۵۶۰۷	۰	۲۸۰۰	۲۸۰۰	%۰
سیمان قائن	سیمان تیپ ۲	تالار سیمان	۴۵۶۵	۵۹۳۴۵۰۰	۴۵۶۵	۰	۱۳۰۰	۱۳۰۰	%۰
سیمان قائن	سیمان تیپ ۵	تالار سیمان	۴۳۸۷	۷۱۹۴۶۸۰	۴۳۸۷	۳۵۰۰	۱۶۴۰	۱۶۴۰	%۰
سیمان قائن	سیمان تیپ ۵/کیسه ۵۰	تالار سیمان	۵۴۸۹	۹۷۷۰۴۲۰	۵۴۸۹	۲۵۰۰	۱۷۸۰	۱۷۸۰	%۰
سیمان خوزستان	سیمان تیپ ۵/کیسه ۵۰	تالار سیمان	۹۰۶۸	۷۲۵۴۳۹۸۰	۶۵۹۶	۸۰۰۰	۱۵۳۲۰	۸۰۰۰	%۰
سیمان خوزستان	سیمان تیپ ۵	تالار سیمان	۴۹۶۶	۱۴۶۰۰۰۴۰	۴۹۶۶	۳۰۰۰	۳۱۲۰	۲۹۴۰	%۰
سیمان بجنورد	سیمان مرکب/کیسه ۵۰	تالار سیمان	۶۱۱۵	۲۴۴۶۰۶۰۰	۵۰۰۰	۴۰۰۰	۶۷۵۰	۴۰۰۰	%۰
سیمان ارومیه	سیمان پرتلند آهکی/کیسه ۵۰	تالار سیمان	۷۴۸۶	۷۴۸۶۱۰۰	۶۱۵۳	۱۰۰۰	۱۸۹۰	۱۰۰۰	%۰
سیمان دورود	سیمان پوزولانی/کیسه ۵۰	تالار سیمان	۷۱۸۸	۳۵۹۳۸۵۷۰	۴۹۶۸	۵۰۰۰	۸۸۹۰	۵۰۰۰	%۰
سیمان ساوه	سیمان سفید/کیسه ۲۵	تالار سیمان	۲۰۴۲۰	۲۸۵۸۷۵۵۰	۱۷۹۸۵	۱۴۰۰	۲۰۵۰	۱۴۰۰	%۰
سیمان ساوه	سیمان سفید/کیسه ۵۰	تالار سیمان	۱۶۴۰۲	۱۲۳۰۱۶۰۰	۱۶۰۹۰	۷۵۰	۸۰۰	۷۵۰	%۰
سیمان ساوه	سیمان سفید/کیسه ۴۰	تالار سیمان	۲۰۵۵۲	۳۸۰۲۰۸۲۵	۱۸۵۳۸	۱۸۵۰	۲۸۷۵	۱۸۵۰	%۰
سیمان ساوه	سیمان سفید	تالار سیمان	۱۵۸۱۰	۶۳۲۳۸۵۰	۱۴۰۳۹	۴۰۰	۵۷۵	۴۰۰	%۰
سیمان سفید نی ریز	سیمان سفید	تالار سیمان	۱۰۷۵۳	۲۱۵۰۶۵۰	۱۰۷۵۳	۲۱۰	۲۱۰	۲۱۰	%۰
سیمان سفید نی ریز	سیمان سفید/کیسه ۲۵	تالار سیمان	۱۳۳۱۶	۶۷۹۱۱۶۰	۱۳۳۱۶	۵۲۰	۵۱۰	۵۱۰	%۰
سیمان سفید نی ریز	سیمان سفید/کیسه ۲۰	تالار سیمان	۱۶۰۱۰	۸۳۲۵۱۳۰	۱۴۳۷۱	۵۲۰	۶۶۰	۵۲۰	%۰
سیمان سفید نی ریز	سیمان سفید/کیسه ۵۰	تالار سیمان	۱۴۴۰۷	۴۷۵۴۴۱۰	۱۲۶۹۲	۳۳۰	۴۳۰	۳۳۰	%۰
سیمان سفید نی ریز	سیمان سفید/کیسه ۴۰	تالار سیمان	۱۴۴۹۱	۶۲۳۱۲۳۰	۱۳۸۹۷	۴۳۰	۴۸۰	۴۳۰	%۰
صنایع سیمان گیلان سبز	سیمان تیپ ۲	تالار سیمان	۴۵۶۵	۷۰۷۵۷۵۰	۴۵۶۵	۰	۱۵۵۰	۱۵۵۰	%۰
صنایع سیمان شهرکرد	سیمان تیپ ۵/کیسه ۵۰	تالار سیمان	۱۰۸۰۴	۵۴۰۲۰۰۰	۶۶۷۵	۵۰۰	۱۱۲۵	۵۰۰	%۰
سیمان ایلام	سیمان تیپ ۲	تالار سیمان	۴۵۶۵	۱۰۷۲۷۷۵۰	۴۵۶۵	۰	۲۳۵۰	۲۳۵۰	%۰
سیمان توسعه ماهان کرمان	سیمان پوزولانی/کیسه ۵۰	تالار سیمان	۶۸۹۶	۳۴۴۸۰۰۰	۵۶۱۸	۵۰۰	۷۴۰	۵۰۰	%۰

۱۴۰۱/۰۳/۲۳							تالار	نام کالا	توليد کننده
درصد تغيير	حجم قرارداد	تقاضا	حجم عرضه	قيمت پايه عرضه	ارزش معامله (هزارريال)	قيمت			
%	۱۲۲۰	۱۲۲۰	۲۵۰۰	۴۷۹۴	۵۸۴۸۶۸۰	۴۷۹۴	تالار سيمان	سيمان مرکب/کيسه ۵۰	سيمان زاوه تربت
%	۷۰۰۰	۱۴۳۴۰	۷۰۰۰	۶۰۹۳	۶۲۲۹۲۸۵۰	۸۸۹۹	تالار سيمان	سيمان تيپ ۵/کيسه ۵۰	صنايع سيمان سامان غرب
%	۲۰۰۰	۵۳۴۰	۲۰۰۰	۴۸۳۹	۱۵۶۸۴۱۶۰	۷۸۴۲	تالار سيمان	سيمان تيپ ۵	صنايع سيمان سامان غرب
%	۳۵۰	۳۵۰	۰	۵۶۰۷	۱۹۶۲۴۵۰	۵۶۰۷	تالار سيمان	سيمان تيپ ۲/کيسه ۵۰	سيمان جوين
%	۲۰	۲۰	۲۰۰	۶۵۸۶	۱۳۱۷۲۰	۶۵۸۶	تالار سيمان	سيمان سفيد	سيمان کرمان
%	۱۵۰	۳۴۰	۱۵۰	۸۳۳۷	۱۸۲۱۱۸۰	۱۲۱۴۱	تالار سيمان	سيمان سفيد/کيسه ۲۵	سيمان کرمان
%	۲۶۰	۲۶۰	۵۰۰	۵۳۱۳	۱۳۸۱۳۸۰	۵۳۱۳	تالار سيمان	سيمان تيپ ۵	سيمان کرمان
%	۲۷۰	۲۷۰	۵۰۰	۶۶۰۲	۱۷۸۲۵۴۰	۶۶۰۲	تالار سيمان	سيمان تيپ ۵/کيسه ۵۰	سيمان کرمان
%	۱۰۰۰	۱۰۶۰	۱۰۰۰	۵۶۰۵	۵۷۵۴۳۲۰	۵۷۵۴	تالار سيمان	سيمان مرکب/کيسه ۵۰	سيمان مازندران
%	۵۲۰	۵۲۰	۰	۳۹۵۳	۲۰۵۵۵۵۶۰	۳۹۵۳	تالار سيمان	سيمان تيپ ۱-۴۲۵	صنايع سيمان نهاوند
%	۱۲۰	۱۲۰	۲۰۰	۱۲۹۳۰	۱۵۵۱۶۰۰	۱۲۹۳۰	تالار سيمان	سيمان سفيد	سيمان اکباتان
%	۱۴۵۰	۱۴۵۰	۱۵۰۰	۵۵۸۱	۸۰۹۲۴۵۰	۵۵۸۱	تالار سيمان	سيمان پوزولانی ويژه	سيمان ممتازان کرمان
%	۱۵۰۰	۱۶۹۰	۱۵۰۰	۶۴۳۰	۱۰۵۴۷۳۲۰	۷۰۳۲	تالار سيمان	سيمان پوزولانی ويژه/کيسه ۵۰	سيمان ممتازان کرمان
%	۱۱۵۰	۱۱۵۰	۲۰۰۰	۵۰۹۰	۵۸۵۳۵۰۰	۵۰۹۰	تالار سيمان	سيمان پوزولانی ويژه	سيمان زابل
%	۱۷۲۰	۱۷۲۰	۶۰۰۰	۶۲۳۲	۱۰۷۱۹۰۴۰	۶۲۳۲	تالار سيمان	سيمان پوزولانی ويژه/کيسه ۵۰	سيمان زابل
%	۱۹۵۰	۱۹۵۰	۲۰۰۰	۴۳۳۰	۸۴۴۳۵۰۰	۴۳۳۰	تالار سيمان	سيمان پوزولانی ويژه	سيمان خمسه
%	۱۸۰۰	۳۶۶۰	۱۸۰۰	۵۴۱۰	۱۲۲۴۸۳۳۰	۶۸۰۵	تالار سيمان	سيمان پوزولانی ويژه/کيسه ۵۰	سيمان خمسه
%	۶۵۰	۶۵۰	۱۰۰۰	۵۷۴۷	۳۷۲۵۵۵۰	۵۷۴۷	تالار سيمان	سيمان پوزولانی ويژه	سيمان خاش
%	۳۰۰۰	۳۹۴۰	۳۰۰۰	۶۵۲۱	۲۱۸۲۵۰۰۰	۷۲۷۵	تالار سيمان	سيمان پوزولانی ويژه/کيسه ۵۰	سيمان خاش
%	۳۰۰۰	۴۲۰۰	۳۰۰۰	۵۰۴۷	۱۷۶۱۵۲۰۰	۵۸۷۲	تالار سيمان	سيمان مرکب/کيسه ۵۰	مجتمع سيمان غرب آسيا
%	۱۰۰۰	۱۰۰۰	۰	۵۰۶۸	۵۰۶۸۰۰۰	۵۰۶۸	تالار سيمان	سيمان تيپ ۲/کيسه ۵۰	مجتمع سيمان غرب آسيا
%	۱۰۰۰	۱۰۰۰	۰	۴۴۷۴	۴۴۷۴۰۰۰	۴۴۷۴	تالار سيمان	سيمان تيپ ۲	مجتمع سيمان غرب آسيا
%	۳۰۰	۸۸۰	۳۰۰	۱۴۰۳۲	۵۶۷۶۱۴۰	۱۸۹۲۰	تالار سيمان	سيمان سفيد/کيسه ۵۰	سيمان سفيد اروميه
%	۱۷۰۰	۲۴۷۰	۱۷۰۰	۱۷۲۱۲	۳۳۱۰۶۹۲۰	۱۹۴۷۵	تالار سيمان	سيمان سفيد/کيسه ۲۵	سيمان سفيد اروميه
%	۵۰۰۰	۷۲۸۰	۵۰۰۰	۵۱۶۱	۳۸۳۰۲۸۱۰	۷۶۶۱	تالار سيمان	سيمان پوزولانی/کيسه ۵۰	سيمان ساوه
%	۹۰	۹۰	۰	۵۱۳۷	۴۶۲۳۳۰	۵۱۳۷	تالار سيمان	سيمان تيپ ۱-۴۲۵/کيسه ۵۰	سيمان بجنورد
%	۵۰۰	۶۲۵	۵۰۰	۴۸۲۸	۲۸۲۴۳۰۰	۵۶۴۹	تالار سيمان	سيمان تيپ ۵	سيمان اصفهان
%	۳۰۰۰	۴۳۲۰	۳۰۰۰	۴۹۱۶	۲۰۴۴۴۸۳۰	۶۸۱۵	تالار سيمان	سيمان پوزولانی/کيسه ۵۰	سيمان هگمتان
%	۶۰۰۰	۸۵۵۰	۶۰۰۰	۴۹۱۶	۴۰۸۷۵۰۰۰	۶۸۱۳	تالار سيمان	سيمان پوزولانی/کيسه ۵۰	صنايع سيمان نهاوند
%	۵۰۰	۶۰۰	۵۰۰	۳۹۹۲	۲۲۸۶۱۸۰	۴۵۷۲	تالار سيمان	سيمان تيپ ۵	سيمان شاهرود
%	۵۰۰	۷۷۵	۵۰۰	۶۲۵۴	۴۳۱۳۲۷۵	۸۶۲۷	تالار سيمان	سيمان تيپ ۵/کيسه ۵۰	سيمان اصفهان
%	۲۰۰۰	۲۵۱۰	۲۰۰۰	۵۱۳۹	۱۲۲۴۷۰۴۰	۶۱۲۴	تالار سيمان	سيمان پوزولانی/کيسه ۵۰	سيمان کاوان بوکان
%	۶۴۰	۶۴۰	۸۰۰	۴۸۹۳	۳۱۳۱۵۲۰	۴۸۹۳	تالار سيمان	سيمان پوزولانی ويژه/کيسه ۵۰	سيمان زنجان
%	۹۷۰	۹۷۰	۰	۷۹۳۰	۷۶۹۲۱۰۰	۷۹۳۰	تالار سيمان	سيمان سفيد/کيسه ۵۰	سيمان کرمان
%	۳۰۰۰	۵۹۳۰	۳۰۰۰	۴۸۷۴	۲۱۲۱۲۹۶۰	۷۰۷۱	تالار سيمان	سيمان مرکب/کيسه ۵۰	سيمان دورود
%	۲۰۰	۷۰۰	۲۰۰	۱۴۲۱۲	۳۵۷۸۹۲۵	۱۷۸۹۵	تالار سيمان	سيمان سفيد/کيسه ۲۵	سيمان سفيد بنويد
%	۲۰۰	۵۰۰	۲۰۰	۱۲۵۵۹	۳۱۳۳۰۵۰	۱۵۶۶۵	تالار سيمان	سيمان سفيد/کيسه ۴۰	سيمان سفيد بنويد
%	۱۰۰	۱۳۰	۱۰۰	۱۱۲۳۹	۱۲۶۲۰۲۰	۱۲۶۲۰	تالار سيمان	سيمان سفيد/کيسه ۵۰	سيمان سفيد بنويد

۱۴۰۱/۰۳/۲۳						تالار	نام کالا	تولید کننده
درصد تغییر	حجم قرارداد	تقاضا	حجم عرضه	قیمت پایه عرضه	ارزش معامله (هزارریال)	قیمت		
۰	۲۳۰	۲۳۰	۰	۲۶۰۰۰۰	۵۹۸۰۰۰۰۰	۲۶۰۰۰۰	پارافین واکس سنگین ۵%	نفت سپاهان
%۰	۱۲۵	۱۲۵	۰	۲۷۲۹۲۳	۳۴۱۱۵۳۷۵	۲۷۲۹۲۳	روغن پایه N1۸۰	پالایش نفت تبریز
%۰	۷۸	۷۸	۰	۲۹۲۰۰۰	۲۲۷۷۶۰۰۰	۲۹۲۰۰۰	روغن پایه SN1۵۰	نفت ایرانول آبادان
%۰	۱۱۵	۳۲۲	۱۱۵	۲۵۱۸۱۷	۳۴۲۴۹۵۵۳	۲۹۷۸۲۲	روغن پایه SN۵۰۰	نفت بهران
%۰	۲۳۴	۹۶۲	۲۳۴	۲۵۱۸۱۷	۷۶۴۶۳۴۲۶	۳۲۶۷۶۷	روغن پایه SN۶۰۰	نفت ایرانول تهران
%۰	۲۶	۲۶	۳۱۲	۴۱۰۰۰۰	۱۰۶۶۰۰۰۰	۴۱۰۰۰۰	روغن پایه برایست استاک	نفت ایرانول تهران
%۰	۵۰۶	۱۰۵۸	۵۰۶	۳۰۰۰۰۰	۱۷۳۹۰۷۰۷۱	۳۴۳۶۹۰	روغن موتور CD	نفت سپاهان
%۰	۲۳۰	۴۶۰	۲۳۰	۳۱۵۰۰۰	۸۱۰۸۳۰۵۰	۳۵۲۵۳۵	روغن موتور CFF	نفت سپاهان
%۰	۱۰۱۲	۱۷۲۵	۱۰۱۲	۲۵۱۸۱۷	۳۲۴۶۷۲۹۴۵	۳۲۰۸۲۳	روغن پایه SN۵۰۰	نفت سپاهان
%۰	۲۰۰	۵۲۵	۲۰۰	۲۵۱۸۱۷	۵۹۹۳۹۱۵۰	۲۹۹۶۹۶	روغن پایه SN۵۰۰	نفت پارس
%۰	۵۰	۵۰	۳۰۰	۱۱۲۹۳۸	۵۶۴۶۹۰۰	۱۱۲۹۳۸	قیر ۶۰۷۰	نفت پاسارگاد آبادان
%۰	۱۰۰	۱۰۰	۱۰۰	۱۱۲۹۳۸	۱۱۲۹۳۸۰۰	۱۱۲۹۳۸	قیر ۶۰۷۰	پترو سالار غرب کوهسار
%۰	۱۰۰	۱۰۰	۲۰۰۰	۹۷۸۶۹	۹۷۸۶۹۰۰	۹۷۸۶۹	گوگرد گرانوله	پالایش نفت امام خمینی (ره) شازند
%۰	۳۰۰	۴۵۰	۳۰۰	۳۰۰۰۰۰	۹۷۳۸۳۰۰۰	۳۲۴۶۱۰	روغن پایه SN1۵۰	نفت پارس
%۰	۰	۰	۳۰۰۰	۱۲۵۸۰۰	۰	۰	قیر PG۶۴۱۶	نگین فخر شیراز

اخبار موثر بر بازار

اخبار موثر بر بازار

- احمد لواسانی؛ رئیس سابق کانون صرافان:

- بخشنامه جدید به صرافی‌ها اجازه می‌دهد که از صادرکننده ارز به صورت اسکناس بخرند و مردم هم در نقاط مختلف کشور نیاز ارزی خود را تامین کنند.

- در مورد ابلاغیه جدید بانک مرکزی و صدور مجوز خرید توافقی ارز صادرکنندگان توسط صرافی‌ها باید گفت که با این اقدام، شاهد استقبال صادرکنندگان و افزایش عرضه از سوی آن‌ها خواهیم بود تا ضمن رفع تعهدات ارزی، تامین نقدینگی خود را نیز داشته باشند.

- از سوی دیگر باید توجه داشت که در حال حاضر به دلیل اینکه سقف عرضه در سرفصل سایر به عدد ۲۰۰۰ دلار محدود شده است، عملاً خروجی صرافی‌ها نیز با محدودیت مواجه است که اگر قرار بر این باشد که نرخ توافقی داشته باشیم، بهتر است که این سقف با افزایش همراه شود که در نتیجه شاهد نزدیک شدن نرخ‌ها به یکدیگر خواهد شد؛ اتفاقی که می‌تواند به محدودیت بازار غیررسمی و تقویت بازار رسمی کمک کند.

اخبار موثر بر بازار

- گروسی پیشرفت اقتصاد ایران را به همکاری با آژانس منوط کرد
- مدیر کل آژانس بین‌المللی انرژی اتمی در گفت‌وگو با سی‌ان‌ان ضمن اصرار بر گفت‌وگوی مقام‌های ایرانی با آژانس، مدعی شد که تنها راه جلب اعتماد برای پیشرفت اقتصاد ایران، حضور بازرسان هسته‌ای است. / ایرنا
- خطیب‌زاده: تلاش داریم از سلاح دلار در اقتصاد بین‌الملل فاصله بگیریم
- این‌که مبادلات خود را در چارچوب ارزهای غیر از دلار و یورو انجام دهیم همواره در دستورکار کشورهای مستقلی چون ایران بوده و در برخی مراودات دوجانبه با برخی کشورها با ارزهای محلی کار می‌کنیم. تلاش داریم از سلاح دلار در اقتصاد بین‌الملل فاصله بگیریم. فقط ایران نیست، روسیه و چین و کشورهای دیگری که مورد تبعیض‌های بین‌المللی قرار گرفتند این مسیر را رفتند.

اخبار موثر بر بازار

- اختلاف نرخ دلار نیما حواله و آزاد در معاملات به محدوده ۸ هزار تومان رسیده که بالاترین سطح ۲۱ ماه اخیر و دومین رکورد تاریخی کشور است!



۸۲۴۴۶



OiTahlil



Ordibehesht_Brokerage

