

# کارگزاری اردیبهشت ایرانیان



گزارش روزانه بازار

۱۴۰۱/۰۳/۲۲

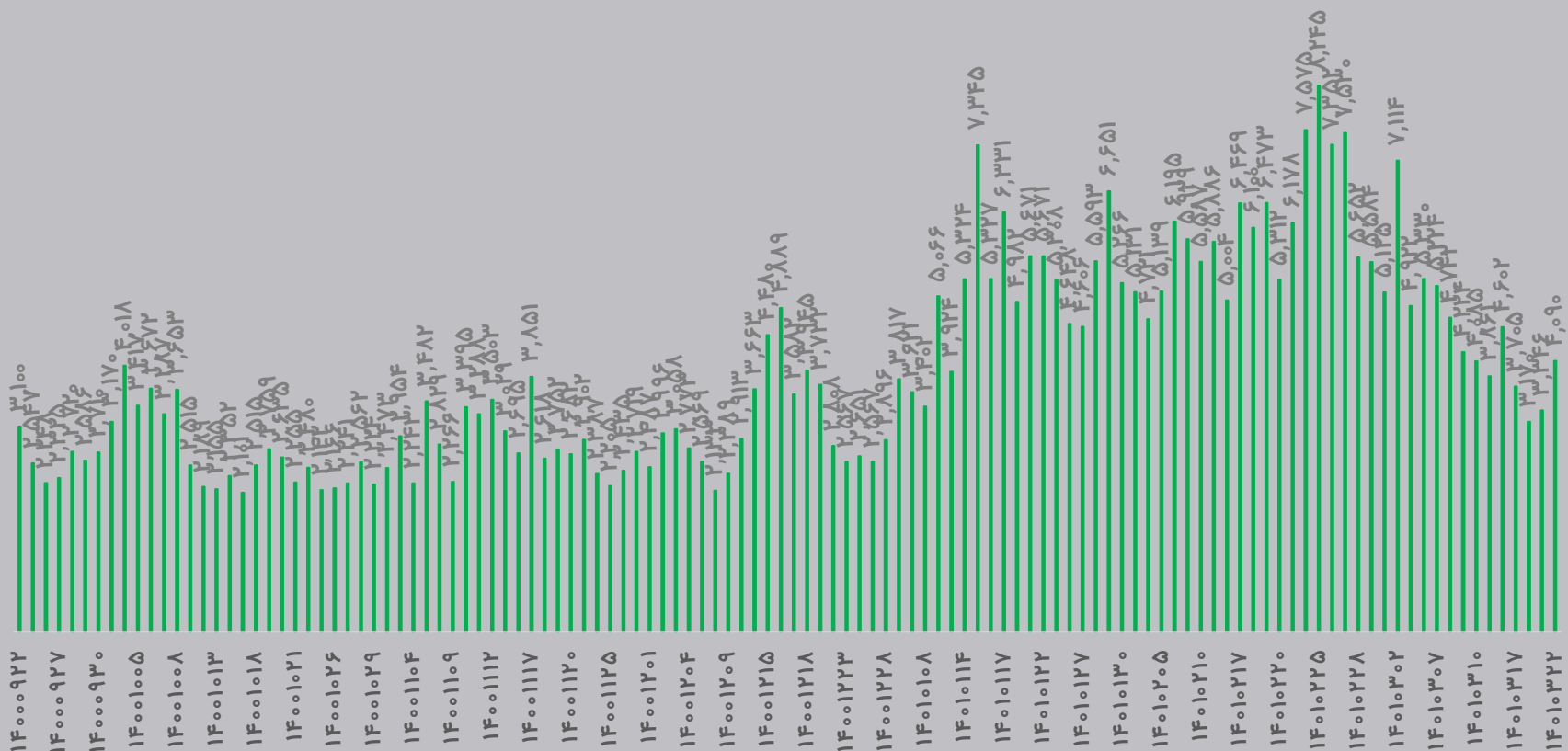
## بازار برمیگردد؟

- ❖ شاخص کل با رشد ۱۴۰۰۰ واحدی معاملات امروز یکشنبه ۲۲ خرداد ماه ۱۴۰۱ را به پایان برد.
- ❖ افزایش ۱۴۰۹۱ واحدی (۰/۹۳ درصد) شاخص کل، آن را در ارتفاع یک میلیون و ۵۳۲ هزار واحدی قرار داد.
- ❖ شاخص کل هم وزن با افزایش ۱۵۵۵ واحدی به سطح ۴۲۱،۴۲۱ واحد رسید و شاخص فرابورس نیز با ۹۲ واحد رشد، به عدد ۲۱،۰۰۷ رسید.
- ❖ بیشترین تاثیر مثبت بر روی شاخص توسط شپنا، فولاد و نوری گذاشته شد.
- ❖ همچنین نماد های وپارس، و تجارت و مبین مانع رشد بیشتر شاخص شدند.

## خلاصه بازار ۱۴۰۱/۰۳/۲۲

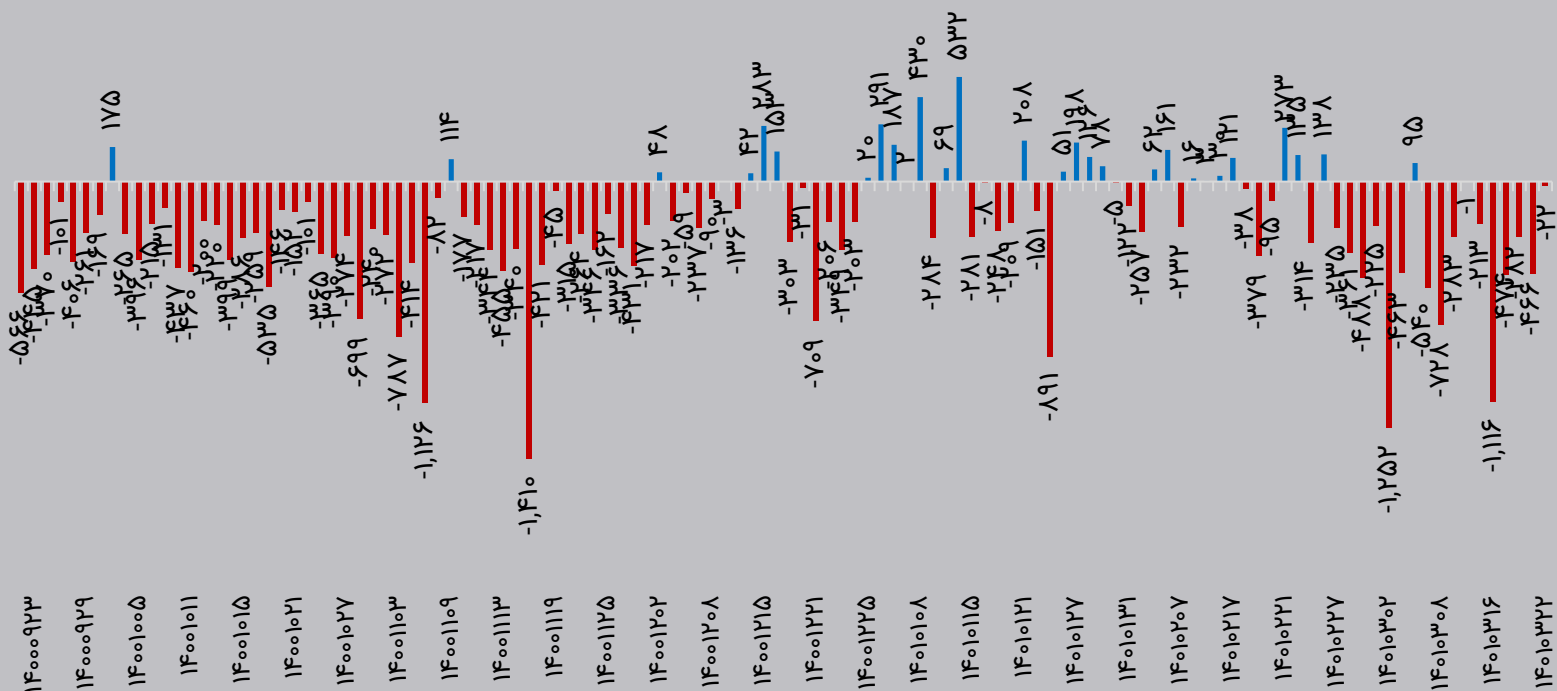
گزارش بازار-۱۴۰۱/۰۳/۲۲				
شرح	۱۴۰۱/۰۳/۲۱	۱۴۰۱/۰۳/۲۲	تغییرات	درصد تغییر
شاخص کل	۱,۵۱۸,۲۹۰	۱,۵۳۲,۳۸۱	۱۴,۰۹۱	۰.۹۳
شاخص کل هم وزن	۴۱۹,۸۶۶	۴۲۱,۴۲۱	۱,۵۵۵	۰.۳۷
ارزش معاملات بورس (میلیارد تومان)	۳,۷۸۶	۴,۸۱۵	۱,۰۲۹	۰.۲۷
حجم معاملات بورس (میلیارد سهم)	۵.۸	۶.۹	۱	۰.۱۹
شاخص فرابورس	۲۰,۹۱۵	۲۱,۰۰۷	۹۲	۰.۰۰
ارزش معاملات فرابورس (میلیارد تومان)	۳,۹۱۱	۵,۸۰۷	۱,۸۹۶	۰.۴۸
حجم معاملات فرابورس (میلیارد سهم)	۲.۳	۲.۵	۰	۰.۰۹
دلار آزاد/تومان (بازار غیر رسمی)	۳۲,۷۶۰	۳۳,۱۵۰	۳۹۰	۱.۱۹
سکه/تومان	۱۵,۵۵۸,۰۰۰	۱۶,۳۶۱,۰۰۰	۸۰۳,۰۰۰	۵.۱۶
تاثیر بر شاخص				
نماد	مقدار	نماد	مقدار	
شپنا	۱,۴۹۱	وپارس	-۱۱۹	
فولاد	۱,۱۸۴	وتجارت	-۱۱۷	
نوری	۱,۱۷۳	مبین	-۱۱۵	

# ارزش تجمیعی معاملات خرد (میلیارد تومان)



❖ خالص ارزش معاملات خرد (سهام و حق تقدم) ۲۲ خرداد ماه ۱۴۰۱، ۴۰۹۰ میلیارد تومان بود که نسبت به روز قبل ۲۲ درصد افزایش داشت.

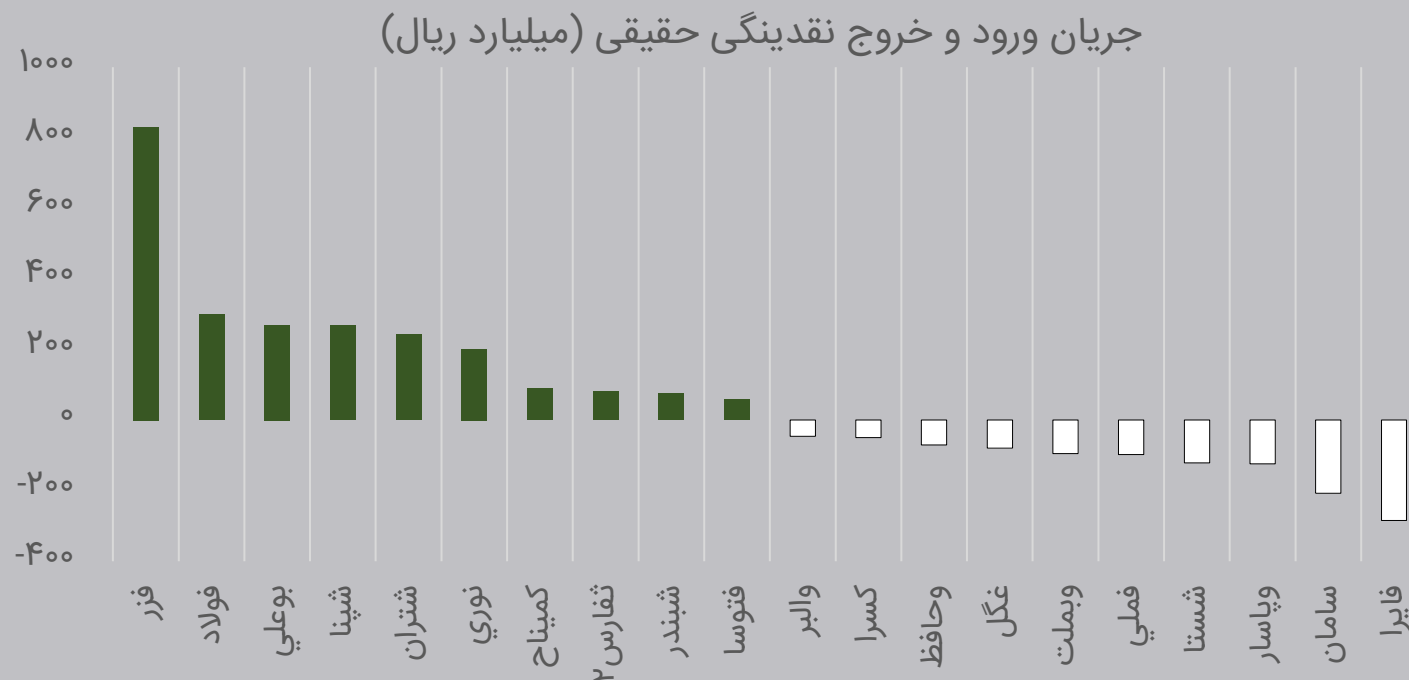
## ورود و خروج نقدینگی حقیقی (میلیارد تومان)



❖ خروج پول حقیقی ۲۲ میلیارد تومان (تغییر مالکیت حقیقی به حقوقی)

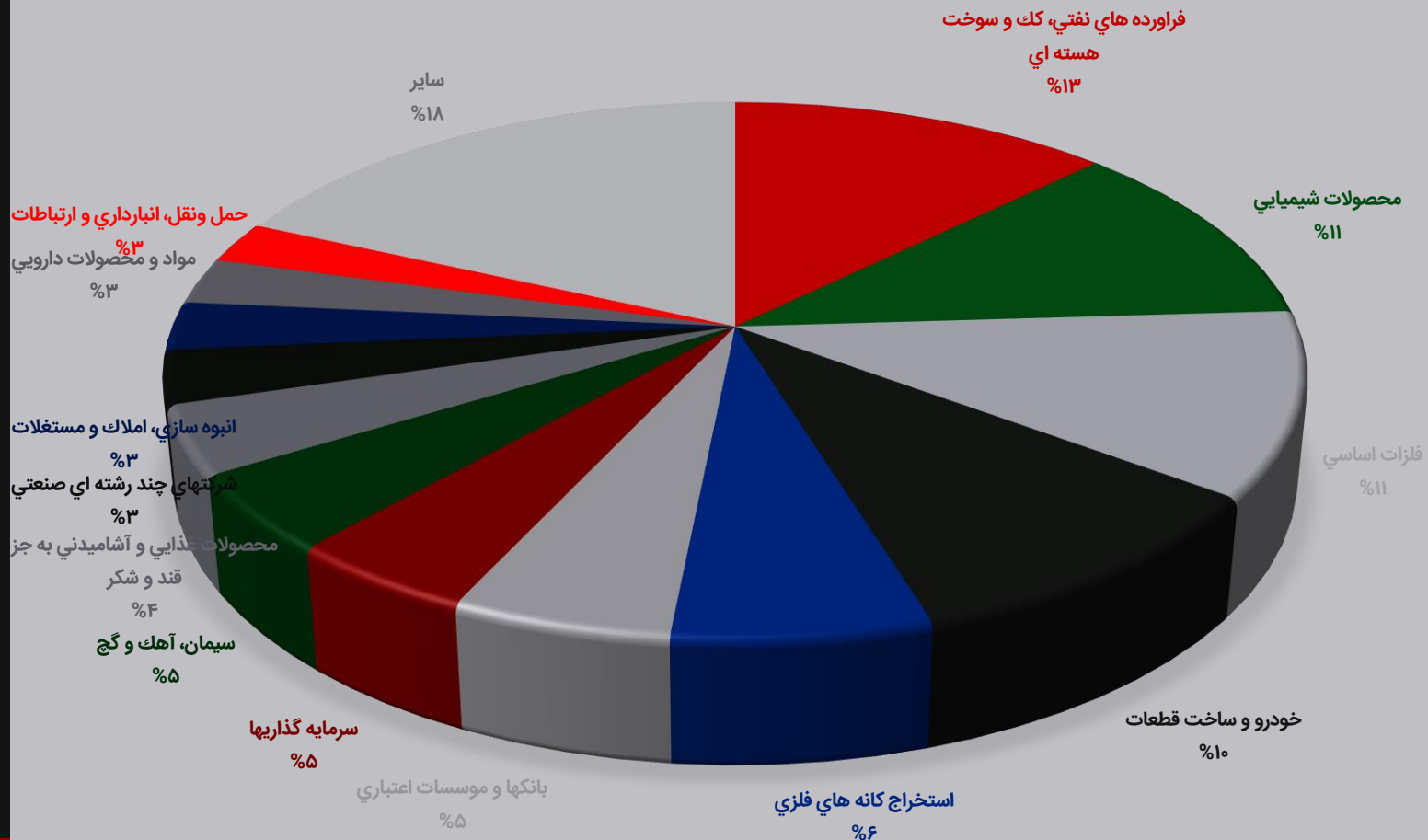
بیشترین تزریق پول حقیقی به بورس و فرابورس در سه گروه «استخراج کانه های فلزی»، «فرآورده های نفتی» و «محصولات شیمیایی» رقم خورد در حالی که برآیند معاملات گروه‌های «بانک ها و موسسات اعتباری» و «سیمان» به نفع حقوقی ها تمام شد.

نماد	ورود و خروج پول	حجم معاملات
استخراج کانه های فلزی	۷۷۵,۸۳۴,۵۰۶,۵۶۰	۱۲۴,۶۲۲,۳۴۴
فرآورده های نفتی، کک و سوخت هسته ای	۵۴۹,۳۱۳,۲۲۰,۷۷۹	۶۴۹,۳۱۷,۴۷۶
محصولات شیمیایی	۳۰۹,۵۱۵,۸۲۶,۴۷۸	۳۲۴,۱۹۸,۵۸۴
زراعت و خدمات وابسته	۷۰,۴۲۴,۹۳۰,۵۶۰	۹۱,۳۷۸,۸۲۹
ماشین آلات و تجهیزات	۵۲,۳۲۹,۹۳۶,۱۹۰	۹۰,۸۹۴,۱۶۴
لاستیک و پلاستیک	۳۱,۱۶۶,۳۵۴,۴۲۰	۴۰,۱۳۵,۷۵۲
حمل و نقل آبی	۲۵,۴۶۰,۶۴۱,۹۲۰	۹,۴۶۷,۶۶۰
مخابرات	۱۶,۶۷۷,۸۱۱,۹۲۰	۵,۸۳۶,۱۴۶
محصولات کاغذی	۱۴,۶۹۶,۱۶۴,۶۷۰	۳۱,۲۶۳,۹۱۵
هتل و رستوران	۷,۰۶۱,۹۴۱,۶۶۰	۱۶,۶۷۹,۲۷۳
منسوجات	۶,۶۷۴,۵۴۳,۱۲۰	۴,۰۲۸,۴۵۷
تجارت عمده فروشی به جز وسایل نقلیه موتور	۵,۰۱۰,۹۸۴,۰۰۰	۱,۲۵۸,۵۲۹
انتشار، چاپ و تکثیر	۴,۱۴۲,۹۷۶,۷۲۸	۱۰,۰۵۰,۸۰۱
استخراج نفت گاز و خدمات جنبی جز اکتشاف	۲,۲۰۵,۶۷۱,۸۶۰	۷,۸۷۶,۷۷۴
ساخت دستگاهها و وسایل ارتباطی	۹۸۶,۷۵۸,۸۰۸	۳۷,۹۲۲,۳۴۱
فعالیت های هنری، سرگرمی و خلاقانه	۰	۰
استخراج سایر معادن	۰	۰
محصولات چوبی	-۵۳۰,۰۳۷,۵۵۰	۱,۷۵۸,۶۳۲
پیمانکاری صنعتی	-۱,۲۵۲,۰۱۹,۲۸۳	۲۶,۰۷۸,۴۹۶
خرده فروشی، باستانهای وسایل نقلیه موتور	-۳,۲۴۴,۷۳۱,۲۸۰	۱۱,۷۰۹,۵۶۷
قند و شکر	-۳,۳۹۲,۵۴۴,۵۲۰	۴۵,۵۹۸,۵۴۷
دباغی، پرداخت چرم و ساخت انواع بپوش	-۴,۷۵۱,۸۱۰,۴۹۰	۳۱۲,۲۸۹
خدمات فنی و مهندسی	-۵,۷۵۹,۵۶۹,۸۴۰	۲,۹۶۴,۷۷۳
کاشی و سرامیک	-۹,۳۳۱,۹۹۵,۵۴۲	۲۰,۱۰۷,۰۱۰
سایر واسطه گریهای مالی	-۱۲,۷۶۳,۵۰۱,۴۶۲	۱۱۰,۴۰۵,۲۶۱
ماشین آلات و دستگاههای برقی	-۲۷,۱۰۹,۷۹۰,۳۶۲	۳۳,۵۳۶,۳۲۷
ساخت محصولات فلزی	-۲۸,۲۵۱,۶۱۷,۹۴۴	۱۳۲,۴۳۰,۲۱۰
استخراج زغال سنگ	-۲۹,۵۰۲,۱۴۵,۳۴۰	۳,۲۲۶,۲۲۸
فلزات اساسی	-۲۹,۸۶۰,۳۹۹,۵۷۰	۴۶۷,۸۴۶,۶۲۱
اطلاعات و ارتباطات	-۳۱,۰۸۳,۲۲۲,۳۳۰	۲۱,۸۶۵,۱۹۸
فعالیت های کمکی به نهادهای مالی واسط	-۳۴,۱۰۱,۸۸۷,۴۰۸	۵۸,۰۰۴,۹۸۲
انبوه سازی، املاک و مستغلات	-۳۷,۲۴۴,۳۵۰,۴۱۸	۳۵۸,۱۲۴,۷۹۵
حمل و نقل، انبارداری و ارتباطات	-۶۱,۸۱۴,۴۸۸,۳۶۷	۸۲,۴۰۲,۱۶۹
سایر محصولات کانی غیرفلزی	-۶۳,۱۰۳,۷۹۸,۴۶۵	۵۸,۷۹۸,۸۱۸
خودرو و ساخت قطعات	-۶۳,۷۱۸,۴۶۱,۳۸۵	۱,۲۵۳,۹۰۱,۷۷۳
عرضه برق، گاز، بخار و آب گرم	-۶۵,۰۷۵,۳۸۹,۰۲۹	۸۱,۱۹۴,۷۶۸
رایانه و فعالیت های وابسته به آن	-۷۷,۳۹۵,۳۴۱,۶۵۴	۲۸,۱۲۵,۹۲۳
محصولات غذایی و آشامیدنی به جز قند و شکر	-۱۱۲,۰۵۵,۹۲۷,۸۹۴	۲۰۲,۶۹۸,۳۲۸
بیمه و صندوق بازنشستگی به جز تأمین اجتماعی	-۱۲۷,۹۹۵,۳۴۹,۵۴۴	۱۹۲,۳۲۱,۲۰۸
سرمایه گذاریها	-۱۲۸,۱۸۱,۳۹۳,۲۳۸	۳۴۱,۲۶۴,۳۸۷
شرکتهای چند رشته ای صنعتی	-۱۳۶,۳۳۹,۳۷۴,۹۸۲	۷۱۱,۰۹۳,۵۰۰
مواد و محصولات دارویی	-۱۹۶,۱۶۲,۰۹۲,۱۲۹	۸۸,۶۳۹,۹۰۱
سیمان، آهک و گچ	-۲۱۹,۴۸۳,۳۵۹,۶۲۰	۱۷۲,۳۱۷,۷۵۶
بانکها و موسسات اعتباری	-۵۸۲,۶۷۳,۲۳۴,۳۵۷	۷۰۲,۵۲۰,۳۵۷



❖ سه نماد فزر، فولاد و بوعلی لقب بیشترین افزایش سهام حقیقی را به خود اختصاص دادند. توجه حقوقی ها نیز بیشتر به فایرا، سامان و وپاسار معطوف بود.

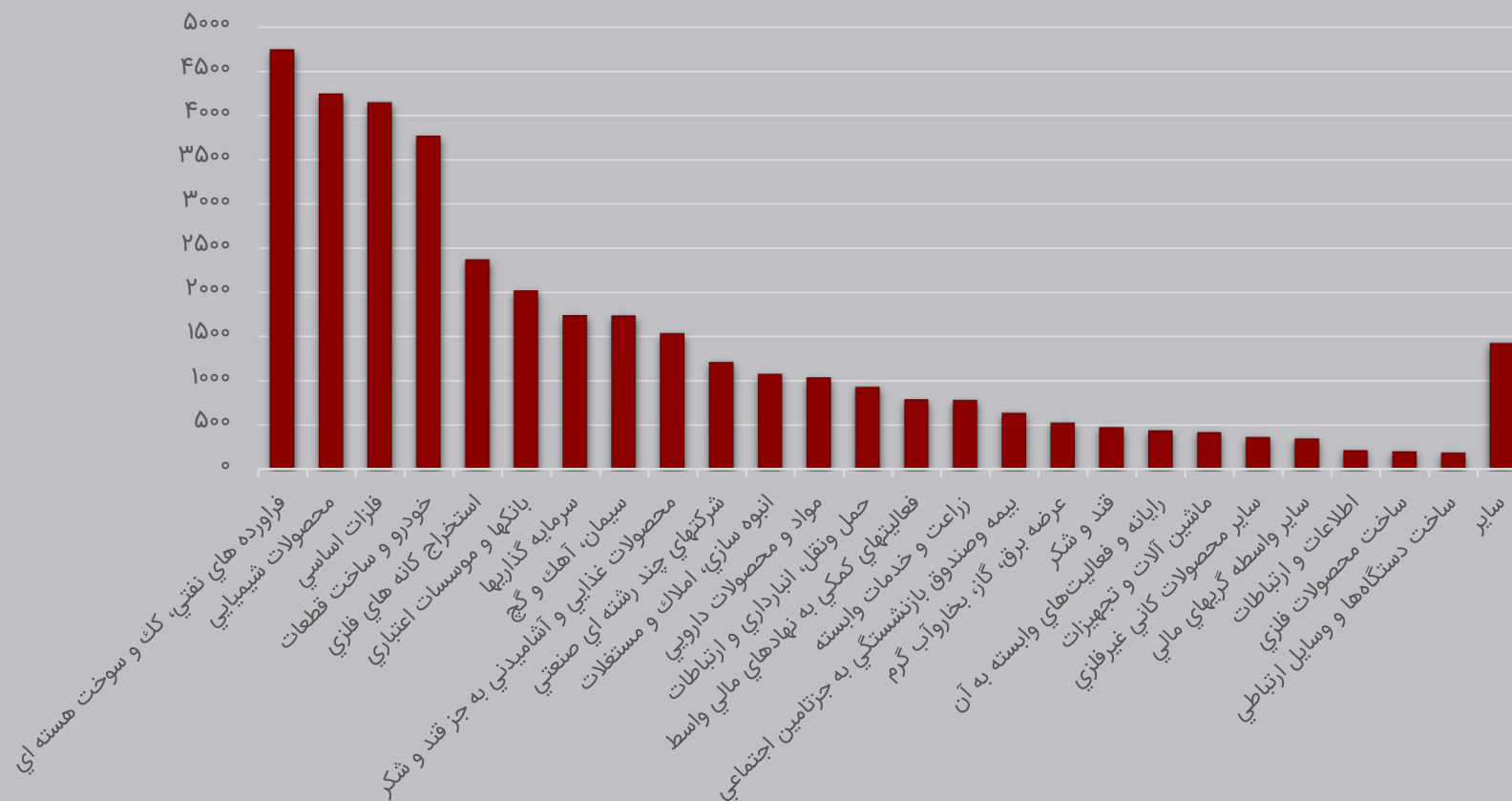
## سهم صنایع از ارزش معاملات



❖ فرآورده های نفتی با ۱۳ درصد، بیشترین سهم از ارزش معاملات را داشتند.

❖ گروه خودرو و ساخت قطعات و فلزات اساسی در رتبه های بعدی قرار گرفتند.

## ارزش معاملات صنايع (مليارد ريال)



❖ سه گروه «فراورده های نفتی»، «فلزات اساسی» و «محصولات شیمیایی» بیشترین ارزش معاملات بازار را داشته اند.

# آمار معاملات بورس کالا

۱۴۰۱/۰۳/۲۲							تالار	نام کالا	تولید کننده
درصد تغییر	حجم قرارداد	تقاضا	حجم عرضه	قیمت پایه عرضه	ارزش معامله (هزارریال)	قیمت			
۰%	۱۰۰	۱۰۰	۱۰۰	۱۵۲,۰۰۰	۱۵۲,۰۰۰,۰۰۰	۱۵۲,۰۰۰	تالار پتروشیمی	بنزن ((COAL BASE	ذوب آهن اصفهان
۳%-	۳۰	۷۵	۳۰	۳۸۴,۸۴۱	۱۴,۳۳۶,۲۸۰	۴۷۷,۸۷۶	تالار پتروشیمی	پلی استایرن انبساطی FC۴۲۲	پتروشیمی تبریز
۳%	۲۴۲	۵۲۸	۲۴۲	۳۶۸,۹۱۵	۹۱,۹۰۳,۳۵۰	۳۷۹,۷۶۶	تالار پتروشیمی	پلی استایرن معمولی ۱۱۱۵	پتروپاک مشرق زمین
۰%	۱۹۵	۲۳۵	۲۰۰	۳۶۸,۹۱۵	۷۱,۹۳۸,۴۲۵	۳۶۸,۹۱۵	تالار پتروشیمی	پلی استایرن معمولی ۱۳۰۹	آرتان پترو کیهان
۴%	۱,۵۰۷	۲,۷۵۰	۱,۵۰۷	۳۶۸,۹۱۵	۵۸۵,۴۵۷,۵۱۰	۳۸۸,۴۹۲	تالار پتروشیمی	پلی استایرن معمولی ۱۵۴۰	پتروشیمی تبریز
۳%	۸۵۵	۱,۲۸۳	۸۵۵	۳۶۸,۹۱۵	۳۲۴,۷۱۵,۵۳۴	۳۷۹,۷۸۴	تالار پتروشیمی	پلی استایرن معمولی ۱۵۵۱	پتروشیمیایی تخت جمشید پارس
۵%	۱۶۰	۳۵۵	۱۶۰	۳۶۸,۹۱۵	۶۲,۲۲۳,۴۲۰	۳۸۸,۸۹۶	تالار پتروشیمی	پلی استایرن معمولی MP۰۸	محب پلیمر قم
۰%	۷۷	۷۷	۱۹۸	۴۳۰,۹۰۰	۳۳,۱۷۹,۳۰۰	۴۳۰,۹۰۰	تالار پتروشیمی	پلی استایرن مقاوم ۴۵۱۲	محب بسپار ایده گستر
۳%	۸۵۸	۱,۳۹۷	۸۵۸	۴۳۵,۲۵۳	۳۸۶,۰۴۹,۴۳۳	۴۴۱,۹۴۱	تالار پتروشیمی	پلی استایرن مقاوم ۷۲۴۰	پتروشیمی تبریز
۱۲%-	۲۲	۲۲	۰	۲۶۲,۳۳۴	۵,۷۷۱,۳۴۸	۲۶۲,۳۳۴	تالار پتروشیمی	تری اتانول آمین	پتروشیمی شازند
۰%	۵۵۰	۵۵۰	۰	۲۹,۹۰۰	۱۶,۴۴۵,۰۰۰	۲۹,۹۰۰	تالار پتروشیمی	سولفات سدیم	شرکت معدنی املاح ایران
۰%	۲۰	۲۰	۰	۳۴۸,۸۳۳	۶,۹۷۶,۶۶۰	۳۴۸,۸۳۳	تالار پتروشیمی	منو اتانول آمین	پتروشیمی شازند
۰%	۳۳	۳۳	۰	۵۴۱,۵۶۶	۱۷,۸۷۱,۶۷۸	۵۴۱,۵۶۶	تالار پتروشیمی	منومر وینیل استات	پتروشیمی شازند
۵%-	۲۲۰	۲۶۴	۲۲۰	۴۰۰,۴۲۷	۹۳,۳۲۶,۳۷۶	۴۲۴,۲۱۱	تالار پتروشیمی	نخ پلی استر D۴۸FA۱۶۰	پتروشیمی تندگویان
۲%-	۷۲	۹۰	۷۲	۳۸۰,۴۰۶	۲۷,۷۳۷,۱۷۲	۳۸۵,۲۳۹	تالار پتروشیمی	نخ پلی استر D۴۸FB۱۶۰	پتروشیمی تندگویان
۱%	۷۲۶	۱,۲۵۴	۷۲۶	۳۸۷,۸۳۵	۳۳۹,۲۳۱,۵۷۴	۴۶۷,۲۶۱	تالار پتروشیمی	نخ پلی استر D۴۸FA۲۵۰	پتروشیمی تندگویان
۳%-	۱۲۶	۲۵۲	۱۲۶	۳۶۸,۴۴۳	۵۳,۲۶۹,۷۹۴	۴۲۲,۷۷۶	تالار پتروشیمی	نخ پلی استر D۴۸FB۲۵۰	پتروشیمی تندگویان
۰%	۱۴	۷۰	۱۴	۳۳۹,۶۶۰	۵,۴۰۷,۳۴۶	۳۸۶,۲۳۹	تالار پتروشیمی	نخ پلی استر D۴۸FC۲۵۰	پتروشیمی تندگویان
۶%	۱۵۴	۴۴۰	۱۵۴	۳۸۹,۷۲۹	۷۳,۱۹۷,۹۶۰	۴۷۵,۳۱۱	تالار پتروشیمی	نخ پلی استر D۹۶FA۵۰۰	پتروشیمی تندگویان
۵%	۱۲	۳۶	۱۲	۲۰۲,۵۱۴	۳,۳۲۲,۶۵۶	۲۷۶,۸۸۸	تالار پتروشیمی	نخ پلی استر گرید D	پتروشیمی تندگویان
۰%	۳۶۰	۳۶۰	۳۶۰	۴۳۷,۵۰۰	۱۵۷,۵۰۰,۰۰۰	۴۳۷,۵۰۰	تالار پتروشیمی	دوده صنعتی گرید N۳۳۰	کربن سیمرغ
۰%	۹۰	۹۰	۹۰	۴۴۰,۵۰۰	۳۹,۶۴۵,۰۰۰	۴۴۰,۵۰۰	تالار پتروشیمی	دوده صنعتی گرید N۳۳۹	کربن سیمرغ
۰%	۲۰	۲۰	۱۰۰	۲۱۰,۰۰۰	۴,۲۰۰,۰۰۰	۲۱۰,۰۰۰	تالار پتروشیمی	سود کاستیک	نیرو کلر
۳%	۳۰۸	۶۰۵	۳۰۸	۴۳۵,۲۵۳	۱۳۷,۷۶۴,۲۶۴	۴۴۷,۲۸۷	تالار پتروشیمی	پلی استایرن مقاوم ۶۰۴۵	پتروپاک مشرق زمین
۱%-	۲۳۱	۲۳۱	۲۵۳	۳۶۱,۱۶۸	۸۳,۴۲۹,۸۰۸	۳۶۱,۱۶۸	تالار پتروشیمی	پلی استایرن معمولی ۱۴۶۰	پتروشیمی تبریز
۰%	۲۸۸	۲۸۸	۲۸۸	۴۴۰,۵۰۰	۱۲۶,۸۶۴,۰۰۰	۴۴۰,۵۰۰	تالار پتروشیمی	دوده صنعتی گرید N۳۷۵	کربن سیمرغ
۰%	۱۸	۱۸	۳۶	۴۳۷,۵۰۰	۷,۸۷۵,۰۰۰	۴۳۷,۵۰۰	تالار پتروشیمی	دوده صنعتی گرید N۳۳۰	دوده صنعتی پارس
۰%	۲۲۰	۲۲۰	۳۰۰	۴۳۰,۵۰۰	۹۴,۷۱۰,۰۰۰	۴۳۰,۵۰۰	تالار پتروشیمی	دوده صنعتی گرید N۶۶۰	دوده صنعتی پارس
۰%	۱۰۰	۱۰۰	۱۰۰	۴۳۰,۵۰۰	۴۳,۰۵۰,۰۰۰	۴۳۰,۵۰۰	تالار پتروشیمی	دوده صنعتی گرید N۶۶۰	کربن سیمرغ
۰%	۷۲	۷۲	۷۲	۴۳۳,۵۰۰	۳۱,۲۱۲,۰۰۰	۴۳۳,۵۰۰	تالار پتروشیمی	دوده صنعتی گرید N۵۵۰	کربن سیمرغ
۰%	۱۵۴	۱۵۴	۰	۳۷۵,۴۴۰	۵۷,۸۱۷,۷۶۰	۳۷۵,۴۴۰	تالار پتروشیمی	انیدرید فتالیک	پتروشیمی فارابی
۸%-	۲۵۳	۳۵۲	۲۵۳	۳۴۲,۳۵۳	۹۰,۶۹۲,۵۳۶	۳۵۸,۴۶۹	تالار پتروشیمی	پلی استایرن معمولی ۱۱۶۰	پتروشیمی تبریز

۱۴۰۱/۰۳/۲۲						تالار	نام کالا	تولید کننده
درصد تغییر	حجم قرارداد	تقاضا	حجم عرضه	قیمت پایه عرضه	ارزش معامله (هزارریال)			
۷- %	۱,۶۷۰	۱,۶۷۰	۲,۰۰۰	۳,۶۲۴	۶,۰۵۲,۰۸۰	۳,۶۲۴	سیمان تیپ ۱-۳۲۵	مجتمع سیمان غرب آسیا
۳۱۰ %	۳۱۰	۳۱۰	۴,۰۰۰	۴,۳۸۵	۱,۳۵۹,۳۵۰	۴,۳۸۵	سیمان تیپ ۲	سیمان شرق
۳۰۰ %	۳۰۰	۳۰۰	-	۵,۴۸۹	۱,۶۴۶,۷۰۰	۵,۴۸۹	سیمان تیپ ۵/کیسه ۵۰	سیمان قائن
۳,۵۵۰ %	۳,۵۵۰	۳,۵۵۰	۶,۰۰۰	۴,۵۶۵	۱۶,۲۰۵,۷۵۰	۴,۵۶۵	سیمان تیپ ۲	سیمان بجنورد
۴۷۰ %	۴۷۰	۴۷۰	۵,۰۰۰	۴,۳۸۵	۲,۰۶۰,۹۵۰	۴,۳۸۵	سیمان تیپ ۲	سیمان باقران
۱,۸۰۰ %	۱,۸۰۰	۱,۸۰۰	۷,۵۰۰	۵,۶۰۷	۱۰,۰۹۲,۶۰۰	۵,۶۰۷	سیمان تیپ ۲/کیسه ۵۰	صنایع سیمان گیلان سبز
۴,۸۴۵ %	۴,۸۴۵	۴,۸۴۵	۸,۱۰۰	۴,۵۶۵	۲۲,۱۱۷,۴۲۵	۴,۵۶۵	سیمان تیپ ۲	سیمان زاوه تربت
۲۰۰ %	۲,۳۰۰	۲,۳۰۰	۵,۰۰۰	۵,۲۰۲	۱۱,۹۶۴,۶۰۰	۵,۲۰۲	سیمان تیپ ۲/کیسه ۵۰	سیمان لار سبزوار
۸۷۰ %	۸۷۰	۸۷۰	۱,۰۰۰	۵,۶۷۱	۴,۹۳۳,۷۷۰	۵,۶۷۱	سیمان تیپ ۱-۴۲۵/کیسه ۵۰	سیمان خمسه

۱۴۰۱/۰۳/۲۲						تالار	نام کالا	تولید کننده
درصد تغییر	حجم قرارداد	تقاضا	حجم عرضه	قیمت پایه عرضه	ارزش معامله (هزارریال)			
%۰	۰	۰	۵۰,۰۰۰	۹۸,۳۴۹	۰	۰	تالار صنعتی	صبا فولاد خلیج فارس
%۰	۰	۰	۷۵	۷۷۸,۸۸۴	۰	۰	تالار صنعتی	صنایع آلوم رول نوین
%۰	۰	۰	۵۰	۷۸۳,۹۲۳	۰	۰	تالار صنعتی	گروه تولیدی ماهد آلومینیوم
%۳	۱,۰۰۰	۱,۴۲۵	۱,۰۰۰	۷۷۶,۹۲۳	۸۰۱,۶۴۱,۳۲۵	۸۰۱,۶۴۱	تالار صنعتی	آلومینیوم ایران (ایرالکو)
%۰	۰	۰	۷۰	۷۷۳,۷۵۵	۰	۰	تالار صنعتی	آلومرادی
%۰	۵۰۰	۹۷۵	۵۰۰	۶۹۵,۶۳۲	۳۵۵,۳۴۲,۵۰۰	۷۱۰,۶۸۵	تالار صنعتی	آلومینیوم المهدی
%۲-	۱,۰۰۰	۲,۶۲۵	۱,۰۰۰	۷۰۰,۵۳۱	۷۳۰,۰۷۷,۰۰۰	۷۳۰,۰۷۷	تالار صنعتی	آلومینیوم ایران (ایرالکو)
%۷-	۵۰	۱۲۵	۵۰	۹۳۲,۲۹۲	۴۶,۶۵۹,۹۵۰	۹۳۳,۱۹۹	تالار صنعتی	گسترش صنایع روی ایرانیان
%۲	۱,۵۰۰	۱,۵۰۰	۱۰,۰۰۰	۴,۱۳۱	۶,۱۹۶,۵۰۰	۴,۱۳۱	تالار صنعتی	شرکت ملی صنایع مس ایران
%۰	۰	۰	۱,۰۰۰	۱۰,۷۴۲	۰	۰	تالار صنعتی	شرکت ملی صنایع مس ایران
%۱-	۲۵۰	۲۵۰	۱,۰۰۰	۱۳۵,۶۳۳	۳۳,۹۰۸,۲۵۰	۱۳۵,۶۳۳	تالار صنعتی	آلومینای ایران
%۵	۱,۵۰۰	۱,۵۰۰	۰	۹۳,۹۰۳	۱۴۰,۸۵۴,۵۰۰	۹۳,۹۰۳	تالار صنعتی	فولاد غدیر نی ریز
%۴-	۲۵۰	۲۷۵	۲۵۰	۹۲۲,۹۶۹	۲۳۰,۷۴۲,۲۵۰	۹۲۲,۹۶۹	تالار صنعتی	کالسیمین
%۴-	۱۰۰	۳۵۰	۱۰۰	۹۱۳,۶۴۶	۹۱,۶۰۷,۴۲۵	۹۱۶,۰۷۴	تالار صنعتی	کالسیمین
%۰	۲۰۰	۵۲۵	۲۰۰	۷۰۰,۰۰۰	۱۴۶,۳۲۴,۰۵۰	۷۳۱,۶۲۰	تالار صنعتی	آلومینیوم ایران (ایرالکو)
%۴-	۵۰	۳۷۵	۵۰	۹۱۳,۶۴۶	۴۵,۶۹۳,۸۷۵	۹۱۳,۸۷۸	تالار صنعتی	ملی سرب و روی ایران
%۳	۴,۰۰۰	۸,۹۲۰	۴,۰۰۰	۲,۳۶۰,۸۲۷	۱۰,۱۰۶,۶۳۶,۷۶۰	۲,۵۲۶,۶۵۹	تالار صنعتی	شرکت ملی صنایع مس ایران
%۰	۵۰	۵۰	۵۰	۹۲۲,۹۶۹	۴۶,۱۴۸,۴۵۰	۹۲۲,۹۶۹	تالار صنعتی	ملی سرب و روی ایران
%۰	۸۰	۱۰۰	۱۰۰	۹۲۲,۹۶۹	۷۳,۸۳۷,۵۲۰	۹۲۲,۹۶۹	تالار صنعتی	فرآوری مواد معدنی ایران
%۰	۰	۰	۱۰۰	۷۸۳,۹۲۲	۰	۰	تالار صنعتی	پروفل اراک
%۰	۰	۰	۵۰	۲,۳۶۰,۸۲۷	۰	۰	تالار صنعتی	فرآوری مس درخشان تخت گنبد
%۰	۱۰۰	۲۰۰	۱۰۰	۹۱۳,۶۴۶	۹۱,۳۶۴,۶۲۰	۹۱۳,۶۴۶	تالار صنعتی	فرآوری مواد معدنی ایران
%۰	۱۰۰	۱۲۵	۱۰۰	۹۱۳,۶۴۶	۹۱,۳۶۴,۶۰۰	۹۱۳,۶۴۶	تالار صنعتی	ذوب احیای روی قشم
%۴-	۷۵	۳۲۵	۷۵	۹۰۴,۳۲۴	۶۸,۲۲۲,۴۲۵	۹۰۹,۶۳۲	تالار صنعتی	کالسیمین
%۳-	۱,۰۰۰	۱,۷۲۵	۱,۰۰۰	۶۹۶,۲۳۲	۷۲۴,۵۵۴,۱۰۰	۷۲۴,۵۵۴	تالار صنعتی	آلومینیوم المهدی
%۴-	۵۰۰	۱,۲۰۰	۵۰۰	۷۰۰,۵۳۱	۳۶۰,۵۹۳,۱۰۰	۷۲۱,۱۸۶	تالار صنعتی	آلومینای ایران
%۰	۰	۰	۶۰	۹۲۲,۹۶۹	۰	۰	تالار صنعتی	ذوب روی تال
%۰	۲,۰۰۰	۶,۷۰۰	۲,۰۰۰	۶۹۶,۵۳۱	۱,۵۶۴,۵۵۸,۰۰۰	۷۸۲,۲۷۹	تالار صنعتی	مجتمع صنایع آلومینیوم جنوب

۱۴۰۱/۰۳/۲۲						تالار	نام کالا	تولید کننده
درصد تغییر	حجم قرارداد	تقاضا	حجم عرضه	قیمت پایه عرضه	ارزش معامله (هزارریال)	قیمت		
%۰	۳۱۲	۷۶۸	۳۱۲	۲۰۵,۰۰۰	۸۲,۷۷۱,۸۰۰	۲۶۵,۲۹۴	تالار فرآورده های نفتی	نفت پارس
%۰	۲۰۷	۲۰۷	۰	۲۶۰,۰۰۰	۵۳,۸۲۰,۰۰۰	۲۶۰,۰۰۰	تالار فرآورده های نفتی	نفت سپاهان
%۰	۱۱۰	۱۱۰	۳,۰۰۰	۱۱۳,۰۰۰	۱۲,۴۳۰,۰۰۰	۱۱۳,۰۰۰	تالار فرآورده های نفتی	نفت جی
%۰	۱۷۵	۱۷۵	۵۰۰	۱۱۳,۰۰۰	۱۹,۷۷۵,۰۰۰	۱۱۳,۰۰۰	تالار فرآورده های نفتی	نفت جی
%۰	۴,۵۰۰	۴,۵۰۰	۶,۰۰۰	۱۶۹,۲۰۱	۷۶۱,۴۰۴,۵۰۰	۱۶۹,۲۰۱	تالار فرآورده های نفتی	پالایش نفت بندرعباس
%۰	۱۶۰	۱۶۰	۱,۰۰۰	۹۷,۸۶۹	۱۵,۶۵۹,۰۴۰	۹۷,۸۶۹	تالار فرآورده های نفتی	پالایش نفت تهران (تندگویان)
%۰	۴,۰۰۰	۴,۰۰۰	۴,۰۰۰	۱۷۷,۰۸۷	۷۰۸,۳۴۸,۰۰۰	۱۷۷,۰۸۷	تالار فرآورده های نفتی	پالایش نفت تهران (تندگویان)
%۰	۸,۰۰۰	۸,۰۰۰	۸,۰۰۰	۱۷۲,۵۸۵	۱,۳۸۰,۶۸۰,۰۰۰	۱۷۲,۵۸۵	تالار فرآورده های نفتی	پالایش نفت تهران (تندگویان)
%۰	۱,۲۱۰	۱,۲۱۰	۲,۰۰۰	۱۱۳,۰۰۰	۱۳۶,۷۳۰,۰۰۰	۱۱۳,۰۰۰	تالار فرآورده های نفتی	نفت جی
%۰	۱۰۰	۱۴۲	۱۰۰	۱۶۵,۰۰۰	۱۶,۵۰۸,۲۵۰	۱۶۵,۰۸۳	تالار فرآورده های نفتی	نفت جی
%۱	۲۹۹	۷۳۶	۲۹۹	۳۲۰,۰۰۰	۱۱۰,۴۴۸,۶۲۲	۳۶۹,۳۹۳	تالار فرآورده های نفتی	نفت سپاهان
%۰	۲۰,۰۰۰	۲۰,۰۰۰	۲۰,۰۰۰	۱۷۳,۶۱۵	۳,۴۷۲,۳۰۰,۰۰۰	۱۷۳,۶۱۵	تالار فرآورده های نفتی	پالایش نفت اصفهان
%۳-	۳۲۵	۳۲۵	۳۵۰	۱۱۲,۹۳۸	۳۶,۷۰۴,۸۵۰	۱۱۲,۹۳۸	تالار فرآورده های نفتی	نفت پاسارگاد اراک
%۰	۱۰,۰۰۰	۱۰,۰۰۰	۱۰,۰۰۰	۱۰۷,۴۳۶	۱,۰۷۴,۳۶۰,۰۰۰	۱۰۷,۴۳۶	تالار فرآورده های نفتی	پالایش نفت اصفهان
%۰	۰	۰	۵۰	۱۶۰,۰۰۰	۰	۰	تالار فرآورده های نفتی	فرآوری قیری بلوچ پاسارگاد

# اخبار موثر بر بازار

## اخبار موثر بر بازار

- عرضه ۵ خودرو بدون قرعه کشی در سامانه یکپارچه/حذف قرعه کشی ۵۰ مدل خودرو تا پایان شهریور
- قالیاف، سخنگوی وزارت صمت:
- تا پایان شهریور تقریباً ۵۰ خودرو یا مدل‌های فروش خودرو، از دایره قرعه کشی خارج می‌شود.
- آماده ایم تا پس از تعیین تکلیف خودروهایی که قرار است عرضه شوند، از ۲۵ خرداد در قالب‌های مختلف فروش، مثل فروش فوق العاده یا پیش فروش و مشارکت، بدون قرعه کشی، اما با سامانه یکپارچه، خودروهایی مانند شاهین، ساین، ساین F، کوئیک F و کوئیک R را از طریق سامانه یکپارچه عرضه کنیم.

## اخبار موثر بر بازار

- عرضه ارز در بازار افزایش می‌یابد / تقاضای واقعی بازار را پوشش می‌دهیم
- رئیس کل بانک مرکزی:
- همان‌طور که پیش از این اشاره شد در حال حاضر میزان اسکناس در بانک مرکزی زیاد است و هیچ موقع در تاریخ بانک مرکزی این میزان اسکناس در اختیار بانک مرکزی نبوده است؛ بنابراین به هر نحوی که بازار تقاضای واقعی داشته باشد آمادگی پوشش داریم.
- امروز با صرافان توافق کردیم که در زمینه اسکناس میزان عرضه را افزایش دهیم و مقررات مربوط به تقاضای بازار در حوزه اسکناس را هم تسهیل کنیم.
- این امر موجب می‌شود حجم معاملات افزایش یابد و میزان تقاضا در بازار را به شکل کامل پوشش می‌دهیم.

## اخبار موثر بر بازار

- جزییات عرضه اولیه سهام نخستین استارتاپ در بازار سرمایه
- عرضه اولیه سهام شرکت پیشگامان فن آوری و دانش آرامیس به روش گشایش به سرمایه‌گذاران واجد شرایط
- نماد معاملاتی: "تپسی۱"
- تاریخ سفارش‌گیری و عرضه: سه‌شنبه ۲۴ خردادماه
- حداکثر تعداد سهام قابل خریداری توسط هر کد معاملاتی: ۱/۴۰۰/۰۰۰ سهم



۸۲۴۴۶



OiTahlil



Ordibehesht\_Brokerage

