

کارگزاری اردیبهشت ایرانیان



گزارش روزانه بازار

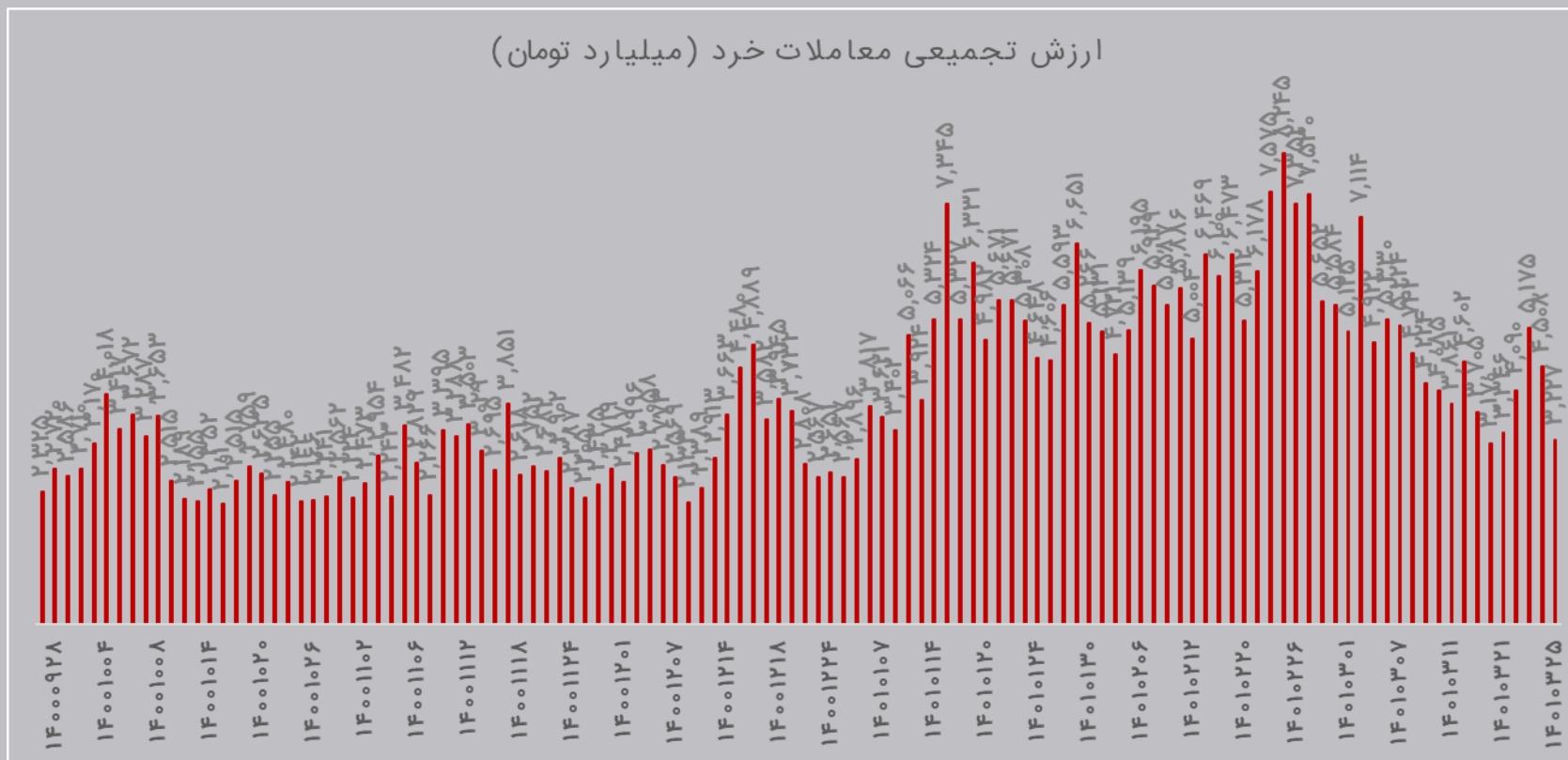
۱۴۰۱/۰۳/۲۳

روز متعادل بازار

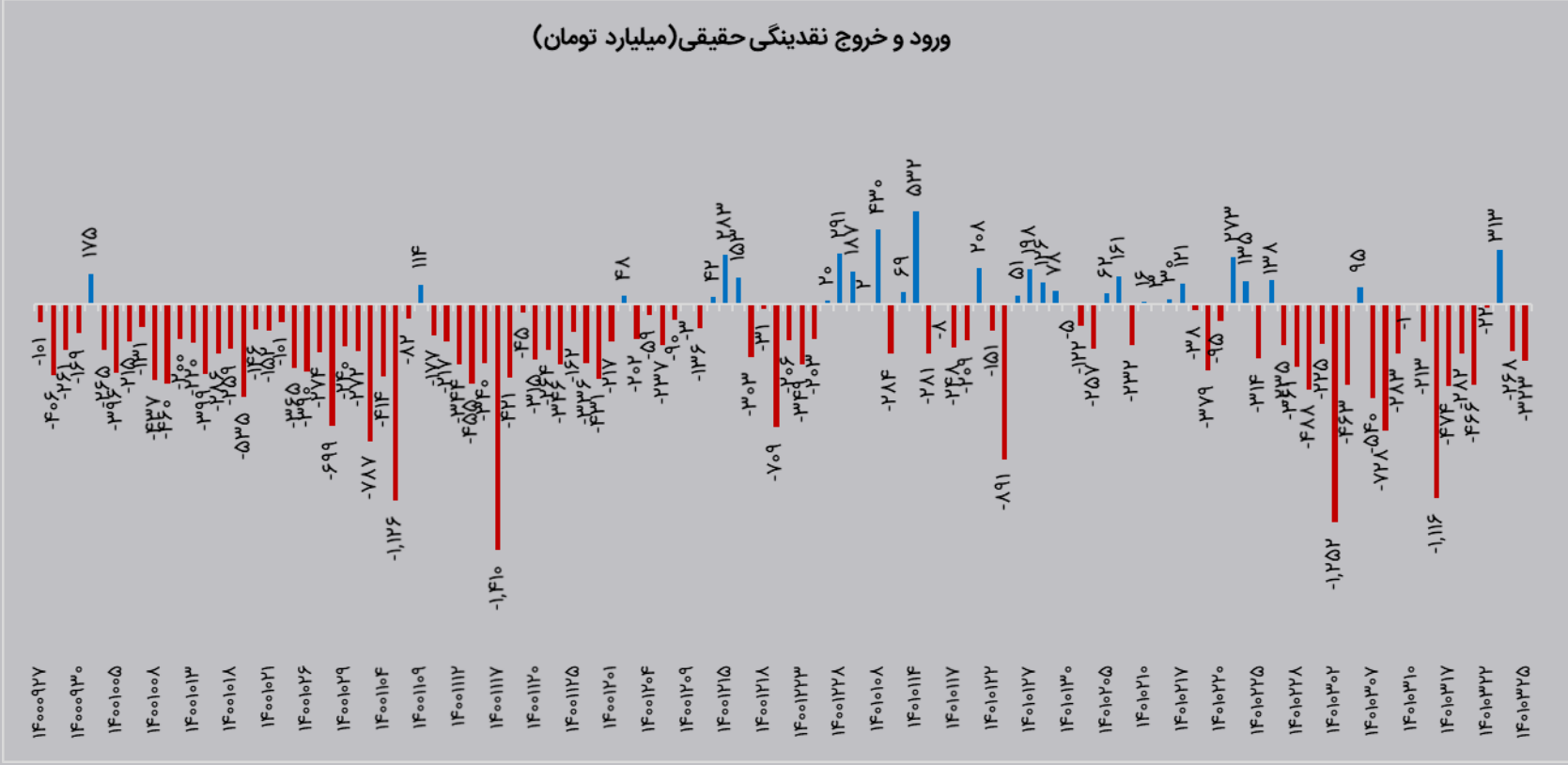
- ❖ شاخص کل با افت ۹۰۰۰ واحدی معاملات امروز چهارشنبه ۲۵ خرداد ماه ۱۴۰۱ را به پایان برد.
- ❖ کاهش ۹۷۳۱ واحدی (۰/۶۲ درصد) شاخص کل، آن را در ارتفاع یک میلیون و ۵۶۴ هزار واحدی قرار داد.
- ❖ شاخص کل هم وزن با کاهش ۹۹۸ واحدی به سطح ۴۲۸،۹۳۲ واحد رسید و شاخص فرابورس نیز با ۱۳۲ واحد افت، به عدد ۲۱،۳۴۹ رسید.
- ❖ بیشترین تاثیر مثبت بر روی شاخص توسط مبین، بفجر و وبملت گذاشته شد.
- ❖ همچنین نماد های فملی، فولاد و شپنا مانع رشد بیشتر شاخص شدند.

خلاصه بازار ۱۴۰۱/۰۳/۲۵

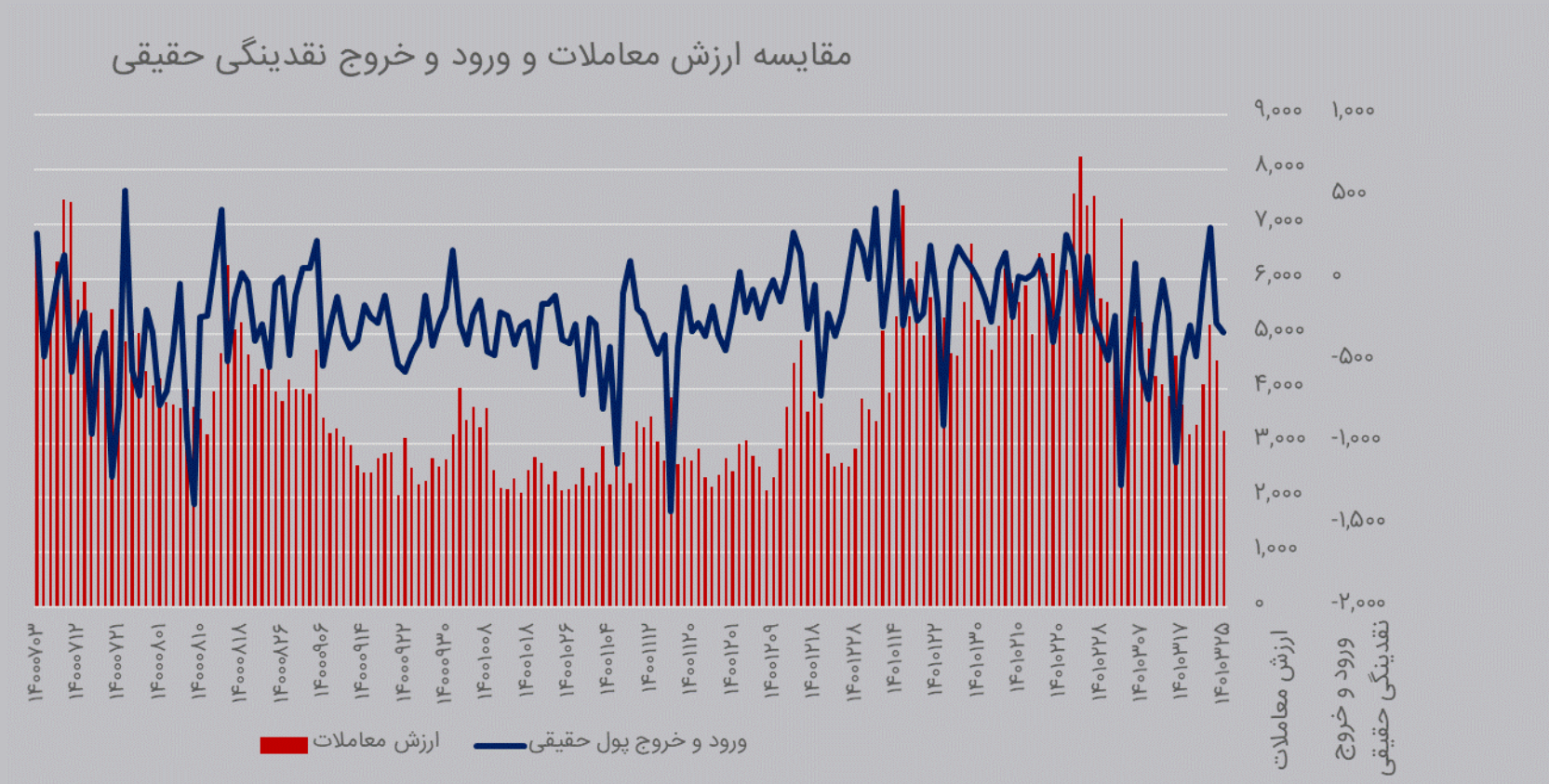
گزارش بازار-۱۴۰۱/۰۳/۲۵				
شرح	۱۴۰۱/۰۳/۲۴	۱۴۰۱/۰۳/۲۵	تغییرات	درصد تغییر
شاخص کل	۱,۵۷۴,۰۶۴	۱,۵۶۴,۳۳۳	-۹,۷۳۱	(۰.۶۲)
شاخص کل هم وزن	۴۲۹,۹۳۰	۴۲۸,۹۳۲	-۹۹۸	(۰.۲۳)
ارزش معاملات بورس (میلیارد تومان)	۵,۱۵۱	۳,۷۹۲	-۱,۳۵۹	(۰.۲۶)
حجم معاملات بورس (میلیارد سهم)	۸.۳	۵.۵	-۳	(۰.۳۴)
شاخص فرابورس	۲۱,۴۸۱	۲۱,۳۴۹	-۱۳۲	(۰.۰۱)
ارزش معاملات فرابورس (میلیارد تومان)	۷,۳۷۱	۴,۵۱۴	-۲,۸۵۷	(۰.۳۹)
حجم معاملات فرابورس (میلیارد سهم)	۳.۱	۳.۱	۰	۰.۰۰
دلار آزاد/تومان (بازار غیر رسمی)	۳۲,۴۶۰	۳۱,۸۲۰	-۶۴۰	(۱.۹۷)
سکه/تومان	۱۵,۸۱۴,۰۰۰	۱۵,۰۵۵,۰۰۰	-۷۵۹,۰۰۰	(۴.۸۰)
تاثیر بر شاخص				
نماد	مقدار	نماد	مقدار	
مبین	۶۰۷	فملی	-۱,۳۱۱	
بفجر	۴۴۷	فولاد	-۸۱۳	
وبملت	۲۴۵	شپنا	-۷۶۶	



❖ خالص ارزش معاملات خرد (سهام و حق تقدم) ۲۵ خرداد ماه ۱۴۰۱، ۳۲۲۷ میلیارد تومان بود که نسبت به روز قبل ۲۸ درصد کاهش داشت.



❖ خروج پول حقیقی ۳۲۳ میلیارد تومان (تغییر مالکیت حقیقی به حقوقی)



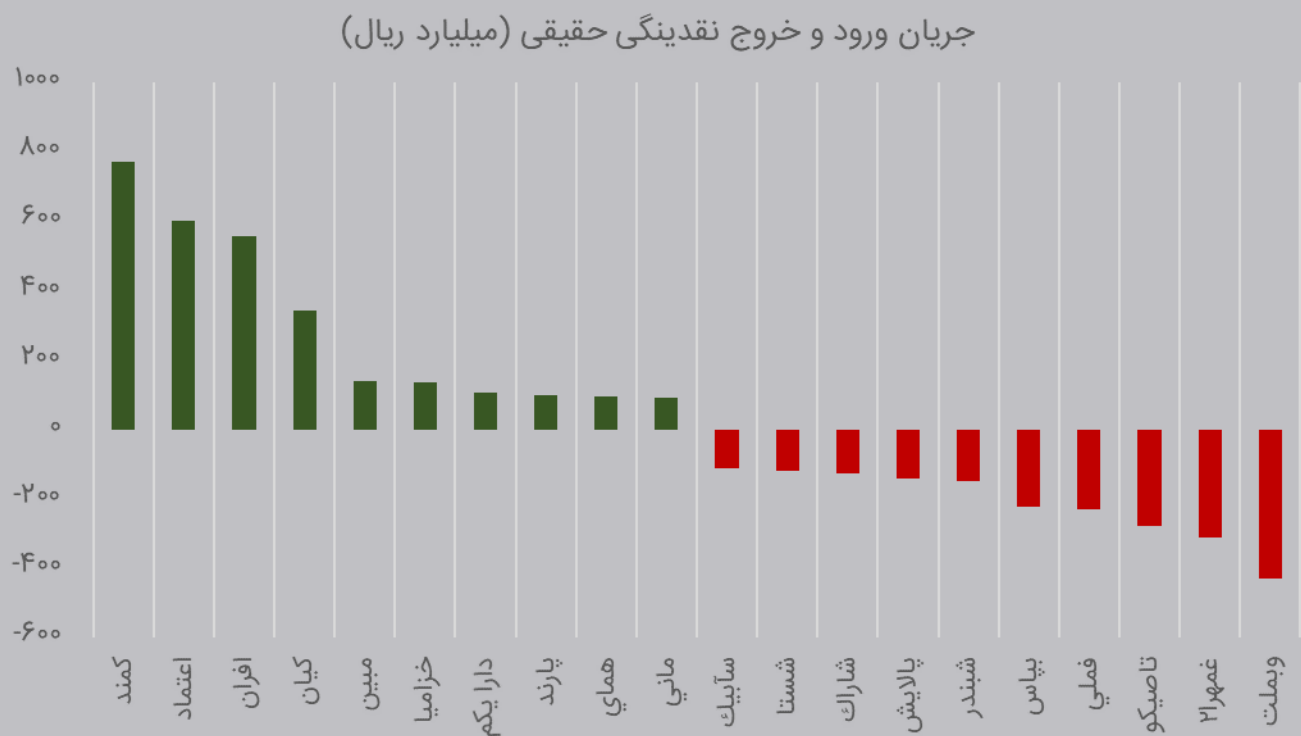
❖ مقایسه ارزش معاملات و ورود و خروج نقدینگی حقیقی

بيشترين تزريق پول حقيقي به بورس و
فرا بورس در سه گروه «نيروگاه ها»، «انبوه
سازي» و «محصولات فلزي» رقم خورد.

نماد	ورود پول (ميليون ريال)	ارزش معاملات (ميليون ريال)	برآيند نقدينگي به ارزش
عرضه برق، گاز، بخار و آب گرم	۳۰۴,۴۴۹	۱,۳۲۹,۷۳۹	۲۳%
انبوه سازي، املاك و مستغلات	۱۱۹,۲۶۳	۱,۴۰۸,۱۴۳	۸%
ساخت محصولات فلزي	۴۰,۷۲۹	۲۱۶,۲۴۶	۱۹%
تجارت عمده فروشي به جز وسايل نقليه موتور	۲۲,۱۱۰	۹۲,۸۰۷	۲۴%
خودرو و ساخت قطعات	۱۷,۵۴۹	۳,۲۸۵,۱۰۳	۱%
انتشار، چاپ و تكتير	۱۶,۱۲۸	۹۷,۰۵۰	۱۷%
لاستيك و پلاستيك	۷,۰۰۵	۱۴۴,۰۶۰	۵%
خرده فروشي، باستاناي وسايل نقليه موتوري	۶,۵۵۴	۸۷,۳۱۱	۸%
پيمانكاري صنعتي	۴,۷۳۰	۵۳,۵۵۵	۹%
استخراج نفت گاز و خدمات جنبي جز اكتشاف	۲,۸۶۵	۱۳,۳۸۱	۲۱%
ساخت دستگاهها و وسايل ارتباطي	۲۲۳	۱۹۲,۲۶۶	۰%
فعاليت هاي هنري، سرگرمي و خلاقانه	۰	۵,۴۳۴	۰%

برآیند معاملات گروه‌های «بانک‌ها» و «فلزات اساسی» به نفع حقوقی‌ها تمام شد.

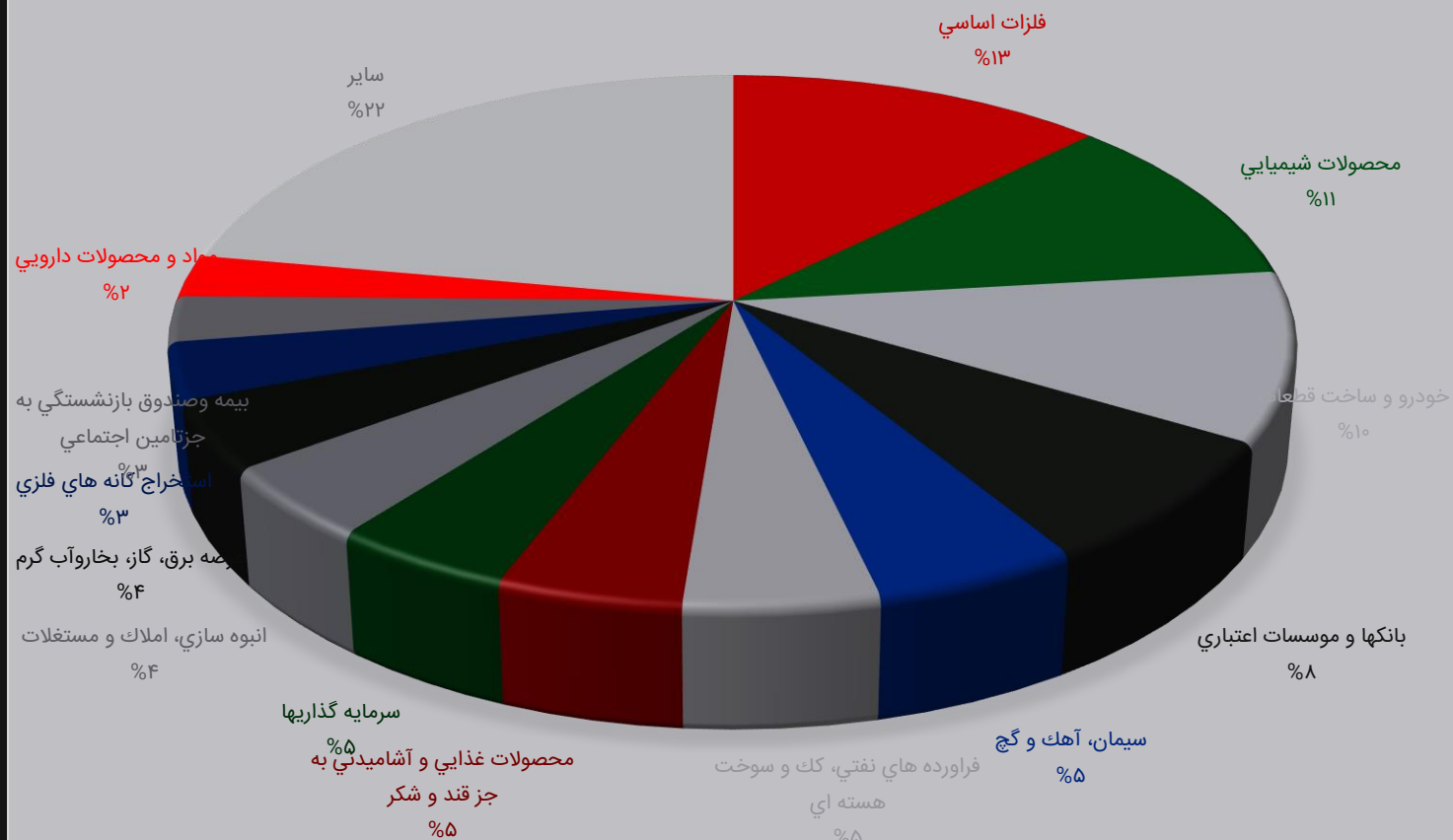
نماد	خروج پول (میلیون ریال)	ارزش معاملات (میلیون ریال)	برآیند نقدینگی به ارزش
محصولات چوبی	-۵۱۱	۳۴,۱۴۷	-۱%
منسوجات	-۹۷۲	۳۱,۴۴۱	-۳%
دباجی، پرداخت چرم و ساخت انواع پاپوش	-۱,۰۷۳	۴۴,۴۷۷	-۲%
رایانه و فعالیت‌های وابسته به آن	-۱,۴۴۰	۵۲۶,۷۷۹	۰%
ماشین آلات و دستگاه‌های برقی	-۱,۵۰۱	۱۸۴,۶۶۳	-۱%
هتل و رستوران	-۲,۸۰۸	۱۷۰,۱۶۹	-۲%
استخراج سایر معادن	-۴,۳۴۴	۱۰۷,۷۸۴	-۴%
اطلاعات و ارتباطات	-۹,۱۰۰	۱۳۳,۳۵۵	-۷%
سایر واسطه‌گری‌های مالی	-۱۲,۰۲۷	۱۹۳,۹۷۸	-۶%
خدمات فنی و مهندسی	-۱۲,۱۹۴	۱۰۰,۰۶۴	-۱۲%
محصولات کاغذی	-۱۲,۴۲۴	۸۲,۸۲۲	-۱۵%
حمل و نقل آبی	-۱۲,۹۰۲	۱۱۰,۹۲۸	-۱۲%
کاشی و سرامیک	-۱۷,۰۳۳	۲۲۸,۱۸۷	-۷%
استخراج زغال سنگ	-۱۹,۷۸۸	۱۶۰,۸۸۵	-۱۲%
ماشین آلات و تجهیزات	-۲۲,۶۷۳	۲۲۲,۰۰۵	-۱۰%
مخابرات	-۲۵,۱۰۴	۶۶,۵۵۶	-۳۸%
قند و شکر	-۳۵,۲۹۷	۵۵۷,۰۵۵	-۶%
زراعت و خدمات وابسته	-۳۸,۳۶۲	۵۹۶,۷۶۹	-۶%
سایر محصولات کانی غیرفلزی	-۴۲,۷۸۵	۵۱۷,۹۳۸	-۸%
حمل و نقل، انبارداری و ارتباطات	-۴۹,۱۱۹	۷۲۸,۰۸۸	-۷%
محصولات غذایی و آشامیدنی به جز قند و شکر	-۵۷,۶۰۸	۱,۴۸۸,۳۹۳	-۴%
سیمان، آهک و گچ	-۶۹,۴۴۱	۱,۶۵۰,۰۶۸	-۴%
فعالیت‌های کمکی به نهادهای مالی واسط	-۸۵,۵۹۰	۶۰۵,۶۰۵	-۱۴%
سرمایه‌گذاریها	-۹۱,۲۰۶	۱,۴۵۹,۴۳۳	-۶%
مواد و محصولات دارویی	-۱۷۱,۹۸۶	۸۱۹,۴۰۳	-۲۱%
شرکتهای چند رشته‌ای صنعتی	-۲۱۲,۰۳۴	۷۲۸,۹۷۸	-۲۹%
استخراج کانه‌های فلزی	-۲۷۴,۱۴۹	۱,۰۹۷,۱۹۸	-۲۵%
بیمه و صندوق بازنشستگی به جز تأمین اجتماعی	-۳۰۸,۵۲۳	۸۷۸,۶۰۱	-۳۵%
فراورده‌های نفتی، کک و سوخت هسته‌ای	-۳۵۴,۱۳۹	۱,۵۶۱,۷۲۱	-۲۳%
محصولات شیمیایی	-۴۹۹,۶۶۸	۳,۳۷۵,۸۳۴	-۱۵%
بانک‌ها و موسسات اعتباری	-۶۶۱,۶۱۹	۲,۴۵۹,۸۵۱	-۲۷%
فلزات اساسی	-۶۷۷,۲۹۸	۴,۰۰۹,۱۸۸	-۱۷%



❖ سه نماد کمند، اعتماد و افران لقب بیشترین افزایش سهام حقیقی را به خود اختصاص دادند که نشان از علاقه حقیقی ها به صندوق های درآمد ثابت دارد.

توجه حقوقی ها نیز بیشتر به وبملت، غمهرا و تاصیکو معطوف بود.

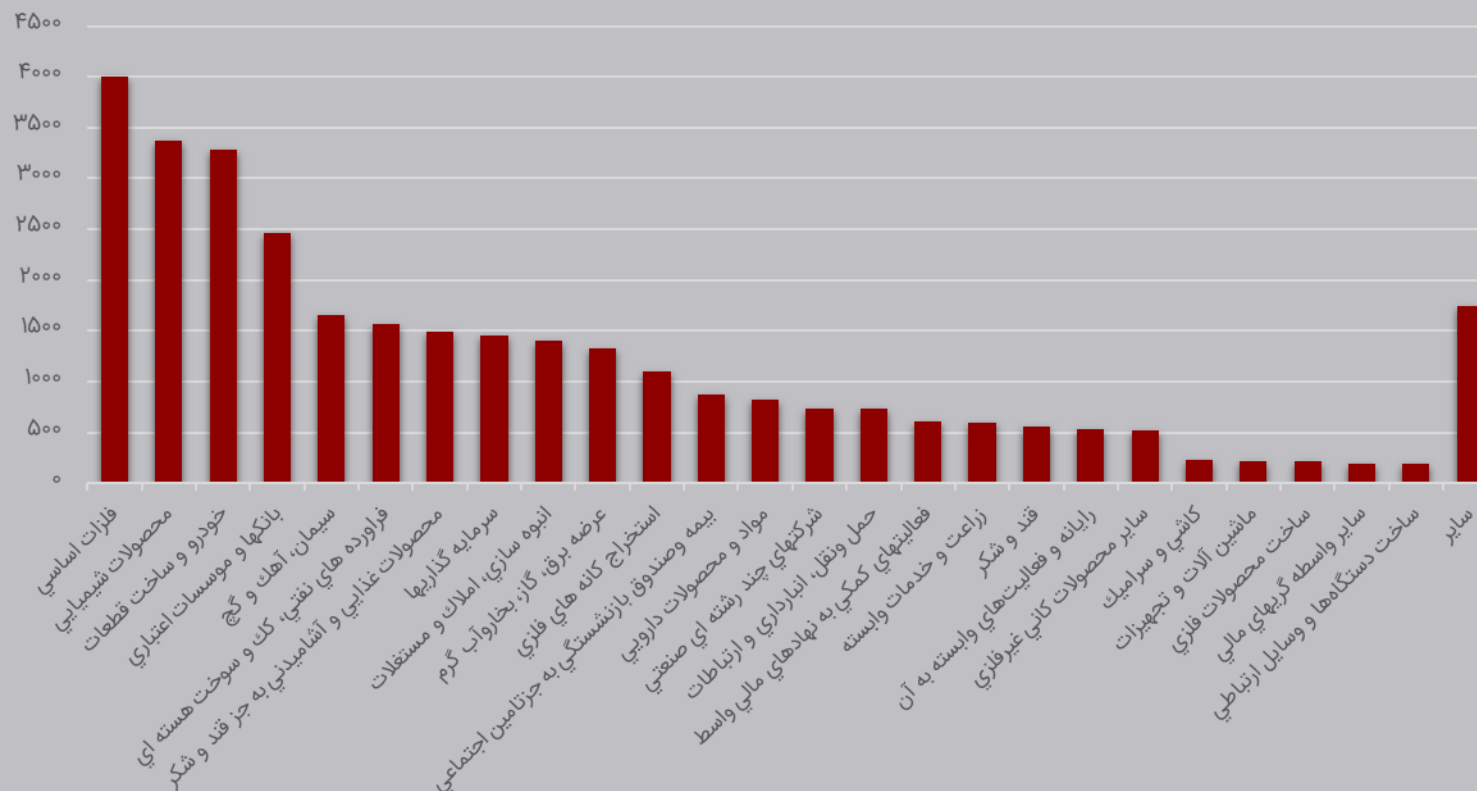
سهم صنايع از ارزش معاملات



❖ فلزات اساسی با ۱۳ درصد، بیشترین سهم از ارزش معاملات را داشتند.

❖ گروه محصولات شیمیایی و خودرو در رتبه های بعدی قرار گرفتند.

ارزش معاملات صنايع (مليارد ريال)



❖ سه گروه «خودرو»، «فلزات اساسی» و «محصولات شیمیایی» بیشترین ارزش معاملات بازار را داشته اند.

امروز شاهد خروج ۳۴ میلیارد ریال پول
 حقیقی از سکه و صندوق های مبتنی بر طلا
 بودیم.

نماد	ورود و خروج نقدینگی (میلیون ریال)	ارزش معاملات (میلیون ریال)
طلا	۶,۶۵۶	۴۴۷,۵۲۳
کهربا	-۲,۸۳۴	۱۱,۰۸۰
سکه ۱۱۰پ ۰۴	-۹,۹۱۲	۳۶,۸۶۲
سکه ۱۱۰پ ۰۴	-۱۴,۲۳۳	۲۸,۱۵۷
مثقاب	-۱۴,۹۵۲	۳۸,۶۷۴
عیار	-۱۸,۹۵۷	۹۹,۰۵۶
زر	-۲۷,۳۵۲	۵۱,۳۴۱
سکه ۱۱۲پ ۰۳	-۳۳,۷۶۲	۵۲,۳۴۷
سکه ۱۱۱پ ۰۵	-۳۵,۶۵۰	۶۳,۵۵۱
سکه ۳۱۲پ ۰۱	-۱۹۴,۲۱۳	۵۳۹,۵۸۵
برآیند ورود و خروج نقدینگی به سکه و صندوق های مبتنی بر طلا	-۳۴۵,۲۱۲	۱,۳۶۸,۱۷۷

آمار معاملات بورس کالا

نام کالا	تالار	تولید کننده	قیمت پایانی میانگین موزون	ارزش معامله (هزارریال)	قیمت پایه عرضه	حجم عرضه	تقاضا	حجم قرارداد
استایرن بوتادین رابر تیره ۱۷۱۲	تالار پتروشیمی	پتروشیمی تخت جمشید	۴۷۹,۴۸۷	۱۹,۳۳۲,۹۱۶	۴۷۹,۴۸۷	-	۴۰	۴۰
پلی پروپیلن نساجی HP۵۱۰L	تالار پتروشیمی	پلی پروپیلن جم	۳۴۵,۳۹۹	۱۶,۳۳۹,۱۵۲	۳۴۵,۳۹۹	-	۴۸	۴۸
پلی اتیلن سنگین اکستروژن ARM PCF۵۵	تالار پتروشیمی	پتروشیمی شازند	۳۴۵,۱۶۳	۶,۹۰۳,۲۶۰	۳۴۵,۱۶۳	-	۲۰	۲۰
بنزن	تالار پتروشیمی	پتروشیمی اصفهان	۳۲۶,۹۴۲	۵۷,۲۱۴,۸۵۰	۳۲۶,۹۴۲	۱۷۵	۱۷۵	۱۷۵
سولفات سدیم	تالار پتروشیمی	شرکت معدنی املاح ایران	۱۹,۹۰۰	۱,۴۹۵,۰۰۰	۱۹,۹۰۰	-	۵۰	۵۰
بنزن	تالار پتروشیمی	پتروشیمی بوعلی سینا	۳۲۶,۹۴۲	۲۶۱,۵۵۳,۶۰۰	۳۲۶,۹۴۲	۸۰۰	۸۰۰	۸۰۰
ارتوزایلن	تالار پتروشیمی	پتروشیمی نوری	۲۸۳,۹۳۰	۲۲۷,۱۴۴,۰۰۰	۲۸۳,۹۳۰	۸۰۰	۸۰۰	۸۰۰
بنزن	تالار پتروشیمی	پتروشیمی بندرامام	۳۲۶,۹۴۲	۱۶۳,۴۷۱,۰۰۰	۳۲۶,۹۴۲	۵۰۰	۵۰۰	۵۰۰
زایلین مخلوط	تالار پتروشیمی	پتروشیمی بندرامام	۳۳۱,۰۴۱	۱۹۸,۶۲۴,۸۴۰	۳۱۶,۴۷۰	۶۰۰	۸۰۰	۶۰۰
کریستال ملامین	تالار پتروشیمی	پتروشیمی خراسان	۵۰۳,۱۸۸	۱۸۸,۶۹۵,۵۰۰	۵۰۳,۱۸۸	۵۰۰	۳۷۵	۳۷۵
کریستال ملامین	تالار پتروشیمی	پتروشیمی خراسان	۵۰۳,۱۸۸	۶۲,۸۹۸,۵۰۰	۵۰۳,۱۸۸	-	۱۲۵	۱۲۵
منومر وینیل استات	تالار پتروشیمی	پتروشیمی شازند	۵۴۱,۲۷۶	۴۷,۶۳۲,۲۸۸	۵۴۱,۲۷۶	-	۸۸	۸۸
منومر وینیل استات	تالار پتروشیمی	پتروشیمی شازند	۵۴۱,۲۷۶	۲۲۰,۲۹۹,۳۳۲	۵۴۱,۲۷۶	۵۰۶	۴۰۷	۴۰۷
منو اتیلن گلایکول	تالار پتروشیمی	پتروشیمی شازند	۱۴۰,۸۵۲	۱۳۶,۳۴۴,۹۳۴	۱۳۵,۱۸۱	۹۶۸	۱,۲۲۱	۹۶۸
منو اتیلن گلایکول	تالار پتروشیمی	پتروشیمی شازند	۱۳۵,۱۸۱	۴,۹۷۴,۶۶۱	۱۳۵,۱۸۱	۴۱	۳۷	۳۷
منو اتیلن گلایکول	تالار پتروشیمی	پتروشیمی شازند	۱۳۵,۱۸۱	۶۲۱,۸۳۳	۱۳۵,۱۸۱	-	۵	۵
دی اتیلن گلایکول	تالار پتروشیمی	پتروشیمی شازند	۱۴۲,۸۳۵	۲۰,۴۲۵,۳۳۹	۱۳۵,۱۹۹	۱۴۳	۲۸۶	۱۴۳
دی اتیلن گلایکول	تالار پتروشیمی	پتروشیمی شازند	۱۳۵,۱۹۹	۳,۱۱۱,۸۷۷	۱۳۵,۱۹۹	۲۳	۳۲	۲۳
دی اتانول آمین	تالار پتروشیمی	پتروشیمی شازند	۲۹۲,۶۲۰	۲۵,۷۵۰,۵۶۰	۲۹۲,۶۲۰	۱۱۰	۸۸	۸۸
دی اتانول آمین	تالار پتروشیمی	پتروشیمی شازند	۲۹۲,۶۲۰	۶,۴۳۷,۶۴۰	۲۹۲,۶۲۰	-	۲۲	۲۲
دی اتانول آمین	تالار پتروشیمی	پتروشیمی شازند	۲۹۲,۶۲۰	۲,۶۹۲,۱۰۴	۲۹۲,۶۲۰	-	۹	۹
دی اتانول آمین	تالار پتروشیمی	پتروشیمی شازند	۲۹۲,۶۲۰	۱۰,۷۶۸,۴۱۶	۲۹۲,۶۲۰	۵۵	۳۷	۳۷
منو اتیلن گلایکول	تالار پتروشیمی	پتروشیمی مروارید	۱۳۵,۷۱۷	۱۴۹,۲۸۸,۱۵۰	۱۳۵,۱۸۱	۱,۱۰۰	۱,۱۵۰	۱,۱۰۰
دی اتیلن گلایکول	تالار پتروشیمی	پتروشیمی مروارید	۱۳۵,۲۹۹	۶,۷۶۴,۹۵۰	۱۳۵,۱۹۹	-	۵۰	۵۰
دی اتیلن گلایکول	تالار پتروشیمی	پتروشیمی مروارید	۱۳۵,۲۹۹	۱۳,۵۲۹,۹۰۰	۱۳۵,۱۹۹	۶۰۰	۱۷۵	۱۰۰
کریستال ملامین	تالار پتروشیمی	پتروشیمی ارومیه	۵۰۳,۳۶۱	۳۵,۲۳۵,۲۹۰	۵۰۳,۱۸۸	۷۰	۱۰۰	۷۰
دی اتیلن گلایکول	تالار پتروشیمی	پتروشیمی مارون	۱۳۵,۲۹۹	۲۹,۲۲۴,۵۸۴	۱۳۵,۱۹۹	۶۰۰	۲۶۴	۲۱۶
دی اتیلن گلایکول	تالار پتروشیمی	پتروشیمی مارون	۱۳۵,۲۹۹	۹,۷۴۱,۵۲۸	۱۳۵,۱۹۹	-	۷۲	۷۲
منو اتیلن گلایکول	تالار پتروشیمی	پتروشیمی مارون	۱۳۵,۱۸۱	۴۵,۴۲۰,۸۱۶	۱۳۵,۱۸۱	-	۳۳۶	۳۳۶
منو اتیلن گلایکول	تالار پتروشیمی	پتروشیمی مارون	۱۳۵,۱۸۱	۱۷۱,۹۵۰,۲۳۲	۱۳۵,۱۸۱	۱,۶۰۸	۱,۶۰۸	۱,۲۷۲

نام کالا	تالار	تولید کننده	قیمت پایانی میانگین موزون	ارزش معامله (هزارریال)	قیمت پایه عرضه	حجم عرضه	تقاضا	حجم قرارداد
قیر PG۶۴۱۶	تالار فرآورده های نفتی	نفت پاسارگاد اراک	۱۱۷,۰۳۴	۱۱,۷۰۳,۴۰۰	۱۱۷,۰۳۴	-	۱۰۰	۱۰۰
قیر PG۶۴۲۲	تالار فرآورده های نفتی	نفت جی	۱۱۳,۰۰۰	۷۹,۱۰۰,۰۰۰	۱۱۳,۰۰۰	-	۷۰۰	۷۰۰
لوب کات سنگین	تالار فرآورده های نفتی	پالایش نفت تهران (تندگویان)	۱۷۲,۵۸۵	۲,۰۷۱,۰۲۰,۰۰۰	۱۷۲,۵۸۵	۱۲,۰۰۰	۱۲,۰۰۰	۱۲,۰۰۰
PDA TAR	تالار فرآورده های نفتی	نفت ایرانول تهران	۹۹,۹۴۰	۹۳,۵۴۳,۸۴۰	۹۹,۹۴۰	۱,۰۱۴	۹۳۶	۹۳۶
قیر PG۶۴۲۲	تالار فرآورده های نفتی	نفت پاسارگاد اراک	۱۱۷,۰۳۴	۱۷,۵۵۵,۱۰۰	۱۱۷,۰۳۴	۲۰۰	۱۵۰	۱۵۰
قیر ۶۰۷۰	تالار فرآورده های نفتی	نفت پاسارگاد بندرعباس	۱۱۹,۸۸۸	۴۷,۹۵۵,۲۰۰	۱۱۹,۸۸۸	۴۰۰	۴۰۰	۴۰۰
قیر PG۶۴۱۶	تالار فرآورده های نفتی	نفت پاسارگاد بندرعباس	۱۱۹,۸۸۸	۷,۷۳۳,۹۲۰	۱۱۹,۸۸۸	۶۰۰	۵۹۰	۵۹۰

نام کالا	تالار	توليد کننده	قيمت پايانی ميانگين موزون	ارزش معامله (هزارريال)	قيمت پايه عرضه	حجم عرضه	تقاضا	حجم قرارداد
وکیوم باتوم	تالار حراج باز	پالایش نفت تبریز	۱۰۵,۲۰۰	۱۰,۵۲۰,۰۰۰	۱۰۵,۲۰۰	-	۱۰۰	۱۰۰
وکیوم باتوم	تالار حراج باز	پالایش نفت تهران (تندگویان)	۱۰۵,۲۰۰	۶۳,۲۰۰,۰۰۰	۱۰۵,۲۰۰	۶,۰۰۰	۶,۰۰۰	۶,۰۰۰
استایرن منومر	تالار حراج باز	پتروشیمی پارس	۳۳,۶۲۸	۲۵۴,۶۹۰,۳۰۴	۳۳,۶۲۸	۹۶۰	۷۹۲	۷۶۸
استایرن منومر	تالار حراج باز	پتروشیمی پارس	۳۳,۶۲۸	۹۸۶,۹۲۴,۹۲۸	۳۳,۶۲۸	۳,۴۸۰	۲,۹۷۶	۲,۹۷۶
استایرن منومر	تالار حراج باز	پتروشیمی پارس	۳۳,۶۲۸	۲۳,۸۷۷,۲۱۶	۳۳,۶۲۸	-	۷۲	۷۲
استایرن منومر	تالار حراج باز	پتروشیمی پارس	۳۳,۶۲۸	۱۶۷,۱۴۰,۵۱۲	۳۳,۶۲۸	-	۵۰۴	۵۰۴

نام کالا	تالار	تولید کننده	قیمت پایانی میانگین موزون	ارزش معامله (هزارریال)	قیمت پایه عرضه	حجم عرضه	تقاضا	حجم قرارداد
هیدروکسید آلومینیوم	تالار صنعتی	آلومینای ایران	۱۳۵,۶۳۳	۱۰,۱۷۲,۴۷۵	۱۳۵,۶۳۳	-	۷۵	۷۵
میلگرد طول کوتاه ۱۴ تا ۲۰-۳	تالار صنعتی	تولیدی فولاد سپید فراب کویر	۱۵۴,۱۳۹	۳۳,۹۱۰,۵۸۰	۱۵۴,۱۳۹	۲۲۰	۲۲۰	۲۲۰
میلگرد طول کوتاه ۳۲ تا ۲۲-۳	تالار صنعتی	تولیدی فولاد سپید فراب کویر	۱۵۴,۱۳۹	۱۰,۱۷۳,۱۷۴	۱۵۴,۱۳۹	۶۶	۶۶	۶۶
خاک روی	تالار صنعتی	مجتمع سرب و روی انگوران	۳۸,۷۷۰	۳۸۷,۷۰۰,۰۰۰	۳۸,۷۷۰	۱۰,۰۰۰	۱۵,۰۰۰	۱۰,۰۰۰
خاک روی	تالار صنعتی	مجتمع سرب و روی انگوران	۱۴۸,۰۰۸	۱,۴۸۰,۰۸۰,۰۰۰	۱۴۸,۰۰۸	۱۰,۰۰۰	۱۰,۰۰۰	۱۰,۰۰۰
میلگرد ۱۴، ۱۸ و ۲۰-۳	تالار صنعتی	مجتمع معدنی و صنعت آهن و فولاد بافق	۱۵۸,۹۰۷	۱۰,۴۸۷,۸۶۲	۱۵۸,۹۰۷	۵۵۰	۶۱۶	۶۶
میلگرد ۱۴ تا ۲۰-۳	تالار صنعتی	ذوب آهن و تولید میلگرد سیرجان حدید جنوب	۱۵۸,۹۰۷	۳,۴۹۵,۹۵۴	۱۵۸,۹۰۷	۵۰۶	۵۲۸	۲۲
میلگرد ۱۶، ۱۸-۳	تالار صنعتی	مجتمع فولاد ظفر بناب	۱۵۸,۹۰۷	۷۶,۲۷۵,۳۶۰	۱۵۸,۹۰۷	۵۵۲	۴۸۰	۴۸۰
میلگرد ۱۸ و ۲۰-۳	تالار صنعتی	فولاد خرمداشت تاکستان	۱۵۸,۹۰۷	۲۶۲,۱۹۶,۵۵۰	۱۵۸,۹۰۷	۳,۸۵۰	۲,۰۴۶	۱,۶۵۰
تیرآهن ۲۴ و ۲۷	تالار صنعتی	ذوب آهن اصفهان	۱۵۴,۰۰۰	۹۲,۰۹۲,۰۰۰	۱۵۴,۰۰۰	۹۲۰	۱,۴۰۳	۵۹۸
تیرآهن ۲۰ نیمه سبک	تالار صنعتی	ذوب آهن اصفهان	۱۵۸,۰۰۰	۱۱۲,۶۵۴,۰۰۰	۱۵۸,۰۰۰	۸۰۵	۷۱۳	۷۱۳
میلگرد طول کوتاه ۱۴ تا ۲۰-۳	تالار صنعتی	ذوب آهن اصفهان	۱۵۴,۰۰۰	۳۸,۵۰۰,۰۰۰	۱۵۴,۰۰۰	۲۵۰	۹۲۵	۲۵۰
میلگرد ۲۸-۳	تالار صنعتی	فولاد خرمداشت تاکستان	۱۵۸,۹۰۷	۴۵,۴۴۷,۴۰۲	۱۵۸,۹۰۷	۱,۱۴۴	۵۵۰	۲۸۶
تیرآهن ۱۸ و ۱۶ نیمه سبک	تالار صنعتی	ذوب آهن اصفهان	۱۶۱,۲۰۰	۲۵۲,۱۱۶,۸۰۰	۱۶۱,۲۰۰	۲,۵۰۷	۳,۰۸۲	۱,۵۶۴
میلگرد ۲۲ و ۲۸-۳	تالار صنعتی	مجتمع معدنی و صنعت آهن و فولاد بافق	۱۵۸,۹۰۷	۳۱,۴۶۳,۵۸۶	۱۵۸,۹۰۷	۴۶۲	۶۸۲	۱۹۸
نبشی ۱۰	تالار صنعتی	پارت نورد لاهور	۱۶۹,۰۶۸	۷,۴۳۸,۹۹۲	۱۶۹,۰۶۸	۸۸	۴۴	۴۴
میلگرد ۱۴، ۱۸ و ۲۰-۳	تالار صنعتی	مجتمع معدنی و صنعت آهن و فولاد بافق	۱۵۸,۹۰۷	۷۶,۹۱۰,۹۸۸	۱۵۸,۹۰۷	-	۴۸۴	۴۸۴
میلگرد ۱۴ تا ۲۰-۳	تالار صنعتی	ذوب آهن و تولید میلگرد سیرجان حدید جنوب	۱۵۸,۹۰۷	۷۶,۹۱۰,۹۸۸	۱۵۸,۹۰۷	-	۴۸۴	۴۸۴
میلگرد ۱۶، ۱۸-۳	تالار صنعتی	مجتمع فولاد ظفر بناب	۱۵۸,۹۰۷	۱۱,۴۴۱,۳۰۴	۱۵۸,۹۰۷	-	۷۲	۷۲
میلگرد ۱۸ و ۲۰-۳	تالار صنعتی	فولاد خرمداشت تاکستان	۱۵۸,۹۰۷	۳۴۹,۵۹۵,۴۰۰	۱۵۸,۹۰۷	-	۲,۲۰۰	۲,۲۰۰
تیرآهن ۲۴ و ۲۷	تالار صنعتی	ذوب آهن اصفهان	۱۵۴,۰۰۰	۴۹,۵۸۸,۰۰۰	۱۵۴,۰۰۰	-	۳۲۲	۳۲۲
تیرآهن ۲۰ نیمه سبک	تالار صنعتی	ذوب آهن اصفهان	۱۵۸,۰۰۰	۱۴,۵۳۶,۰۰۰	۱۵۸,۰۰۰	-	۹۲	۹۲
میلگرد ۲۸-۳	تالار صنعتی	فولاد خرمداشت تاکستان	۱۵۸,۹۰۷	۲۴,۴۷۱,۶۷۸	۱۵۸,۹۰۷	-	۱۵۴	۱۵۴
تیرآهن ۱۸ و ۱۶ نیمه سبک	تالار صنعتی	ذوب آهن اصفهان	۱۶۱,۲۰۰	۱۵۲,۰۱۶,۶۰۰	۱۶۱,۲۰۰	-	۹۴۳	۹۴۳
میلگرد ۲۲ و ۲۸-۳	تالار صنعتی	مجتمع معدنی و صنعت آهن و فولاد بافق	۱۵۸,۹۰۷	۴۱,۹۵۱,۴۴۸	۱۵۸,۹۰۷	-	۲۶۴	۲۶۴
خاک روی	تالار صنعتی	مجتمع سرب و روی انگوران	۹۴,۸۳۰	۴۷۴,۱۴۸,۰۰۰	۸۸,۲۵۹	۵,۰۰۰	۲۵,۰۰۰	۵,۰۰۰

اخبار موثر بر بازار

اخبار موثر بر بازار

دبیر انجمن صنفی کارفرمایان صنعت سیمان:

از یکشنبه هفته آینده عرضه سیمان در بورس کالا افزایش می‌یابد./ خبرگزاری صداوسیما

سخنگوی دولت:

رشد اقتصادی که در سال ۹۹ و نیمه نخست سال ۱۴۰۰ حدود ۳/۵ درصد بود، در پاییز سال گذشته به ۴/۸ و در زمستان هم به ۵/۷ درصد افزایش یافت. رشد بدون نفت هم در زمستان ۱۴۰۰ به ۶/۳ رسید.

در عین سختی‌ها، آمارهای اقتصادی نوید دوره گذار از سختی‌ها و آمدن روزهای خوب را می‌دهند. آینده روشن است.

رئیس کانون صرافان ایران گفت: قیمت ارز در دو روز گذشته از ۳۳ هزار و ۶۰۰ تومان به ۳۱ هزار و ۵۰۰ تومان در روز جاری کاهش داشته است و کاهش قیمت ارز در روزهای آینده هم ادامه‌دار خواهد بود.

اخبار موثر بر بازار

رئییسی: مصمم به امضای سند همکاری ۲۰ ساله با ترکمنستان هستیم

از اجلاس آینده به میزبانی ترکمنستان استقبال می‌کنیم. در مذاکرات بین ایران و ترکمنستان مشخص شد دیدگاه دو کشور در مورد افغانستان بسیار نزدیک است.

همکاری با کشورهای دریای خزر یکی از اولویتهای سیاست خارجی ایران است. حضور بیگانگان در منطقه امنیت‌ساز نیست.

قیمت نفت سنگین ایران افزایش یافت

جدیدترین گزارش ماهانه اوپک نشان داد که قیمت نفت سنگین ایران ماه میلادی گذشته ۸۷ درصد رشد کرد. /ایسنا

ادعای واشنگتن؛ بسته پیشنهادی جدید ایران شامل درخواست‌های فرابرجامی است

سخنگوی وزارت خارجه آمریکا با تأیید اظهارات وزیر خارجه ایران مبنی بر ارائه بسته پیشنهادی برای احیای برجام گفت که این پیشنهاد ایران شامل درخواست‌های فرابرجامی می‌شود. /فارس



۸۲۴۴۶



OiTahlil



Ordibehesht_Brokerage

