

کارگزاری اردیبهشت ایرانیان



گزارش روزانه بازار

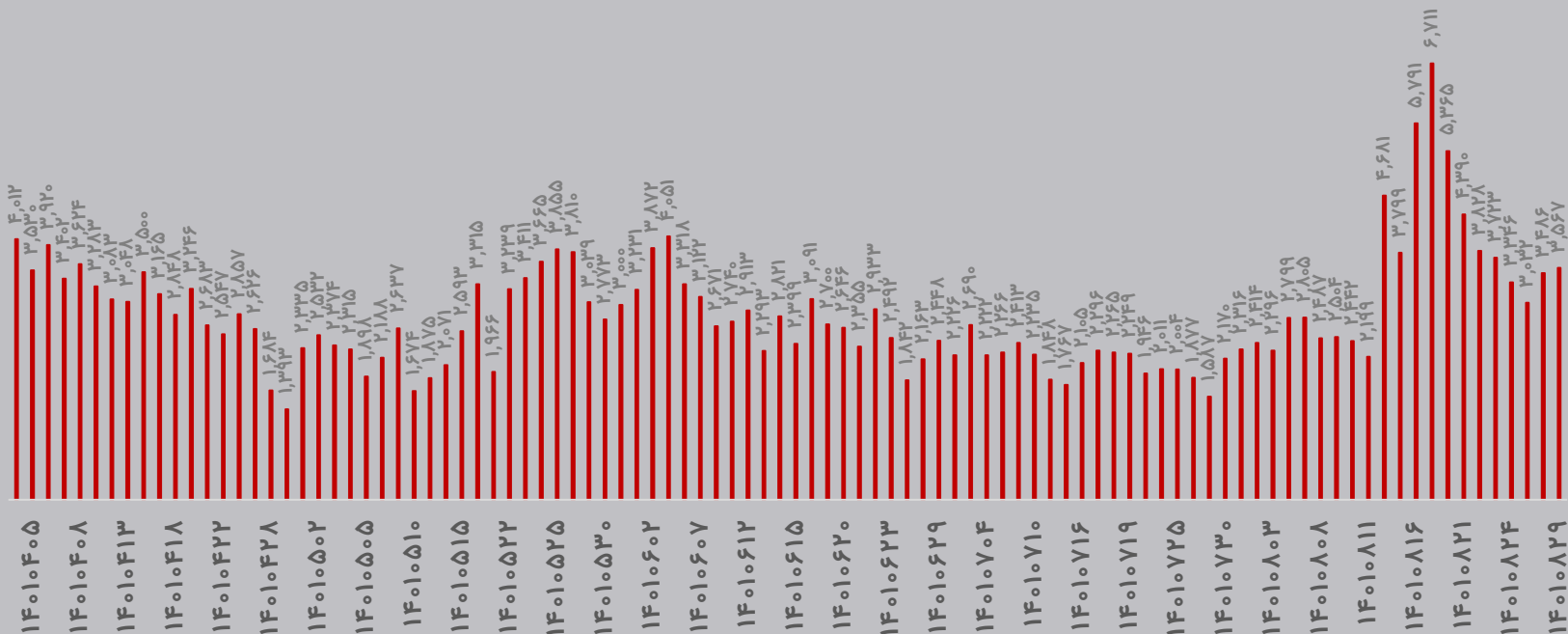
۱۴۰۱/۰۸/۲۹

خلاصه بازار ۱۴۰۱/۰۸/۲۹

گزارش بازار-۱۴۰۱/۰۸/۲۹				
شرح	۱۴۰۱/۰۸/۲۸	۱۴۰۱/۰۸/۲۹	تغییرات	درصد تغییر
شاخص کل	۱,۳۹۳,۰۸۵	۱,۴۰۴,۶۲۷	۱۱,۵۴۲	۰.۸۳
شاخص کل هم وزن	۳۹۷,۹۵۹	۴۰۲,۸۵۵	۴,۸۹۶	۱.۲۳
ارزش معاملات بورس (میلیارد تومان)	۵,۴۳۴	۵,۳۳۹	-۹۵	(۰.۰۲)
حجم معاملات بورس (میلیارد سهم)	۸.۴	۱۰.۶	۲	۰.۲۶
شاخص فرابورس	۱۸,۳۴۵	۱۸,۴۷۰	۱۲۵	۰.۰۱
ارزش معاملات فرابورس (میلیارد تومان)	۸,۵۹۵	۱۴,۴۷۷	۵,۸۸۲	۰.۶۸
حجم معاملات فرابورس (میلیارد سهم)	۳.۶	۳.۴	-۰	(۰.۰۶)
دلار آزاد/تومان (بازار غیر رسمی)	۳۵,۴۳۰	۳۵,۳۷۰	-۶۰	(۰.۰۰)
سکه/تومان	۱۶,۲۸۴,۰۰۰	۱۶,۲۹۹,۰۰۰	۱۵,۰۰۰	۰.۰۰
تاثیر بر شاخص				
نماد	مقدار	نماد	مقدار	
فولاد	۱,۱۴۵	مبین	-۶۵	
خودرو	۸۸۸	غکورش	-۳۵	
شبندر	۷۲۵	کچاد	-۳۲	

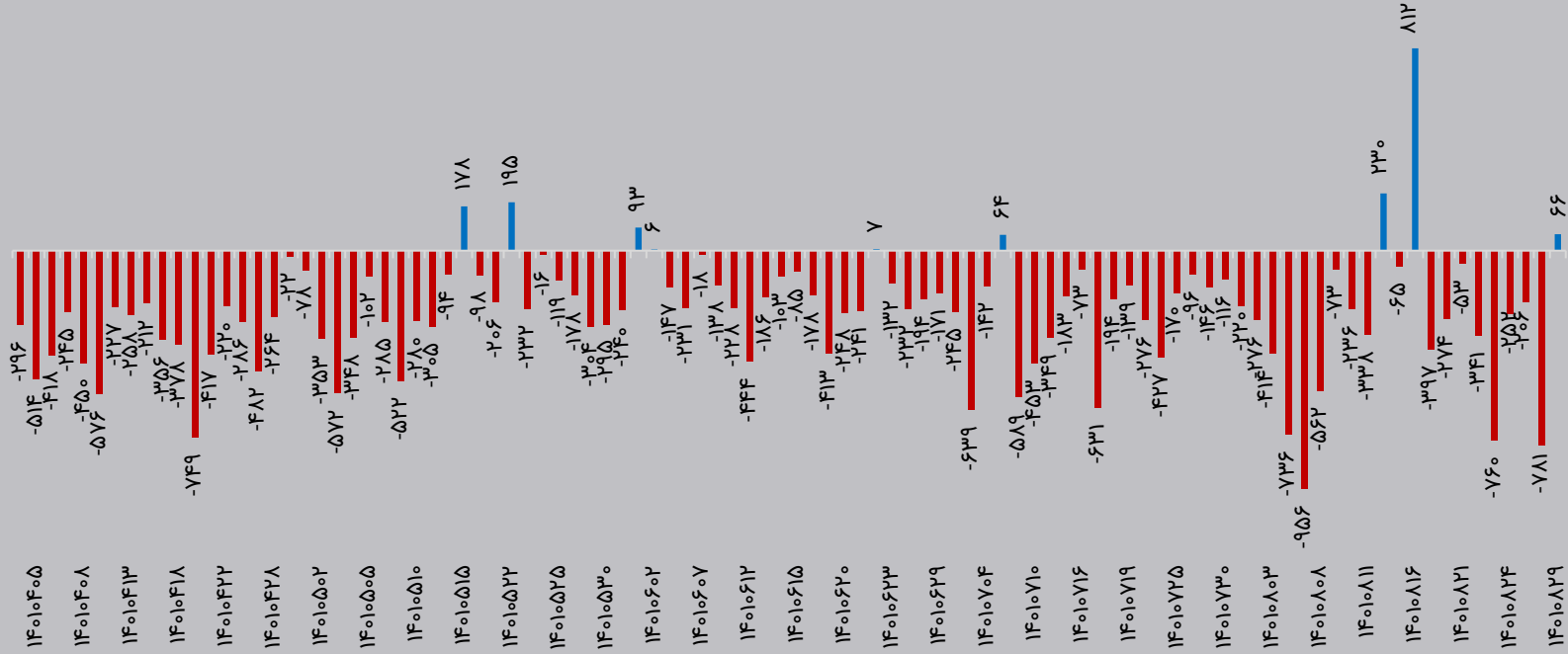


ارزش تجميعی معاملات خرد (مليارد تومان)



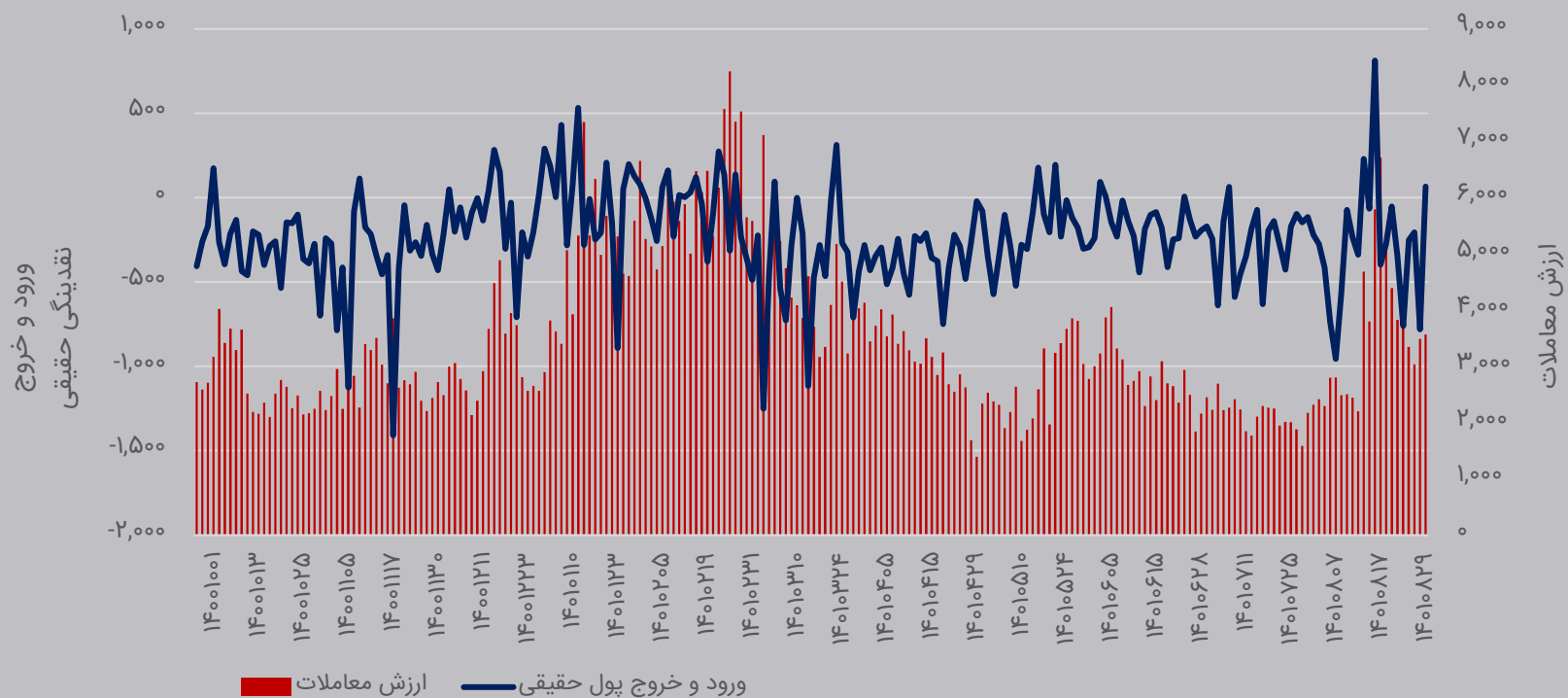
❖ خالص ارزش معاملات خرد ۲۹ آبان ماه ۱۴۰۱, ۳۵۶۷ ميليارد تومان بود که نسبت به روز قبل ۲ درصد افزایش داشت.

ورود و خروج نقدینگی حقیقی (میلیارد تومان)



❖ ورود پول حقیقی ۶۶ میلیارد تومان

مقایسه ارزش معاملات و ورود و خروج نقدینگی حقیقی



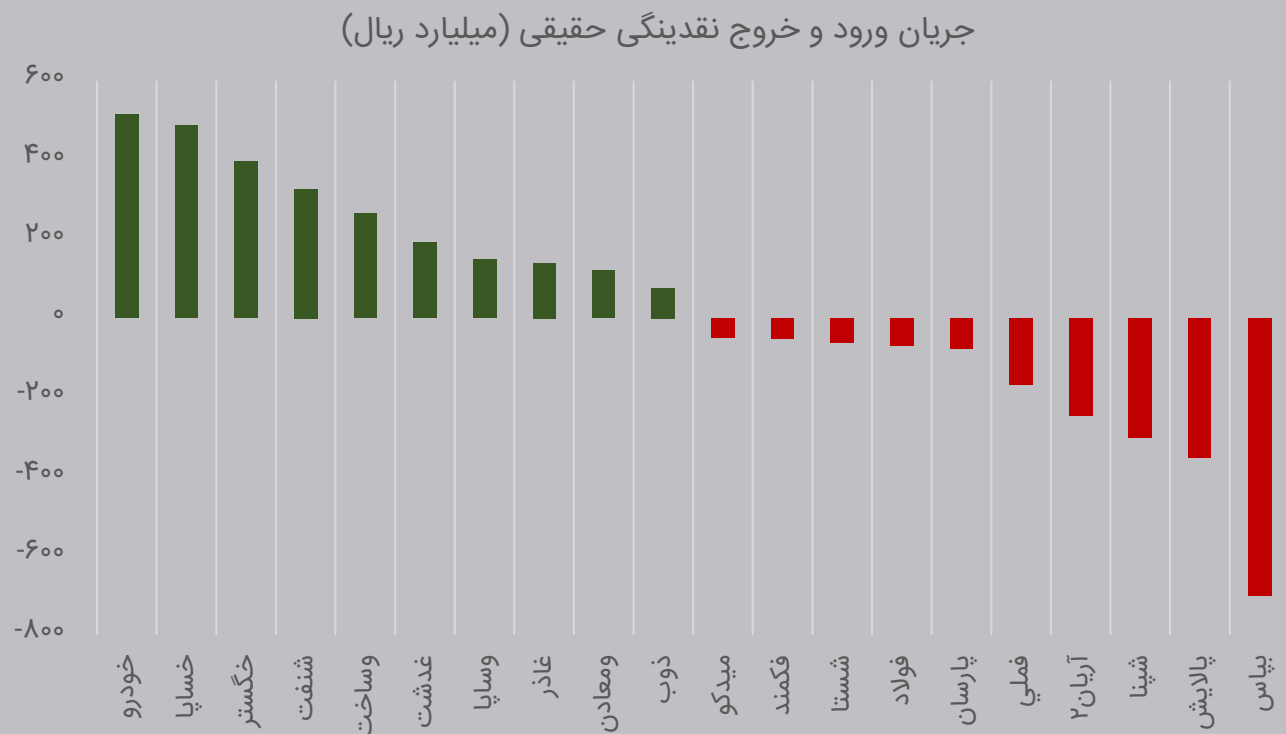
❖ مقایسه ارزش معاملات و ورود و خروج نقدینگی حقیقی

بیشترین تزریق پول حقیقی به بورس و فرابورس
در گروه «خودرو» رقم خورد.

نماد	ورود و خروج پول (میلیون ریال)	ارزش معاملات (میلیون ریال)	نسبت ورود و خروج پول به ارزش معاملات
خودرو و ساخت قطعات	۱,۵۵۹,۷۱۷	۶,۵۷۴,۲۷۸	۲۴%
محصولات غذایی و آشامیدنی به جز قند و شکر	۲۷۶,۹۷۶	۲,۱۴۱,۰۲۱	۱۳%
انبوه سازی، املاک و مستغلات	۲۳۷,۶۹۴	۱,۳۰۱,۸۰۶	۱۸%
استخراج کانه های فلزی	۱۱۲,۳۰۵	۱,۳۷۶,۹۰۶	۸%
اطلاعات و ارتباطات	۷۱,۶۱۱	۳۰۸,۳۰۰	۲۳%
فعالیت های کمکی به نهادهای مالی واسط	۶۲,۰۵۳	۱,۳۰۰,۸۳۸	۵%
سایر محصولات کانی غیر فلزی	۴۰,۶۳۵	۵۹۰,۶۳۱	۷%
سرمایه گذاریها	۳۳,۲۶۳	۱,۲۵۶,۲۷۷	۳%
حمل و نقل، انبارداری و ارتباطات	۲۲,۵۷۱	۸۰۰,۳۳۲	۳%
استخراج نفت گاز و خدمات جانبی جز اکتشاف	۱۹,۶۱۳	۷۹,۱۹۱	۲۵%
استخراج زغال سنگ	۱۶,۳۱۴	۶۳,۹۵۹	۲۶%
رایانه و فعالیت های وابسته به آن	۱۴,۶۷۲	۲۰۷,۸۱۱	۷%
لاستیک و پلاستیک	۱۲,۶۵۱	۱۷۹,۳۲۵	۷%
پیمانکاری صنعتی	۹,۹۲۵	۱۹۱,۶۴۵	۵%
سایر واسطه گری های مالی	۹,۸۶۰	۱۹۷,۷۶۱	۵%
ماشین آلات و تجهیزات	۷,۹۰۱	۱۷۰,۲۳۰	۵%
مواد و محصولات دارویی	۵,۹۵۸	۱,۰۶۶,۸۱۳	۱%
مخابرات	۱,۴۵۷	۲۱,۶۹۴	۷%
فعالیت های هنری، سرگرمی و خلاقانه	۰	۴,۶۳۹	۰%

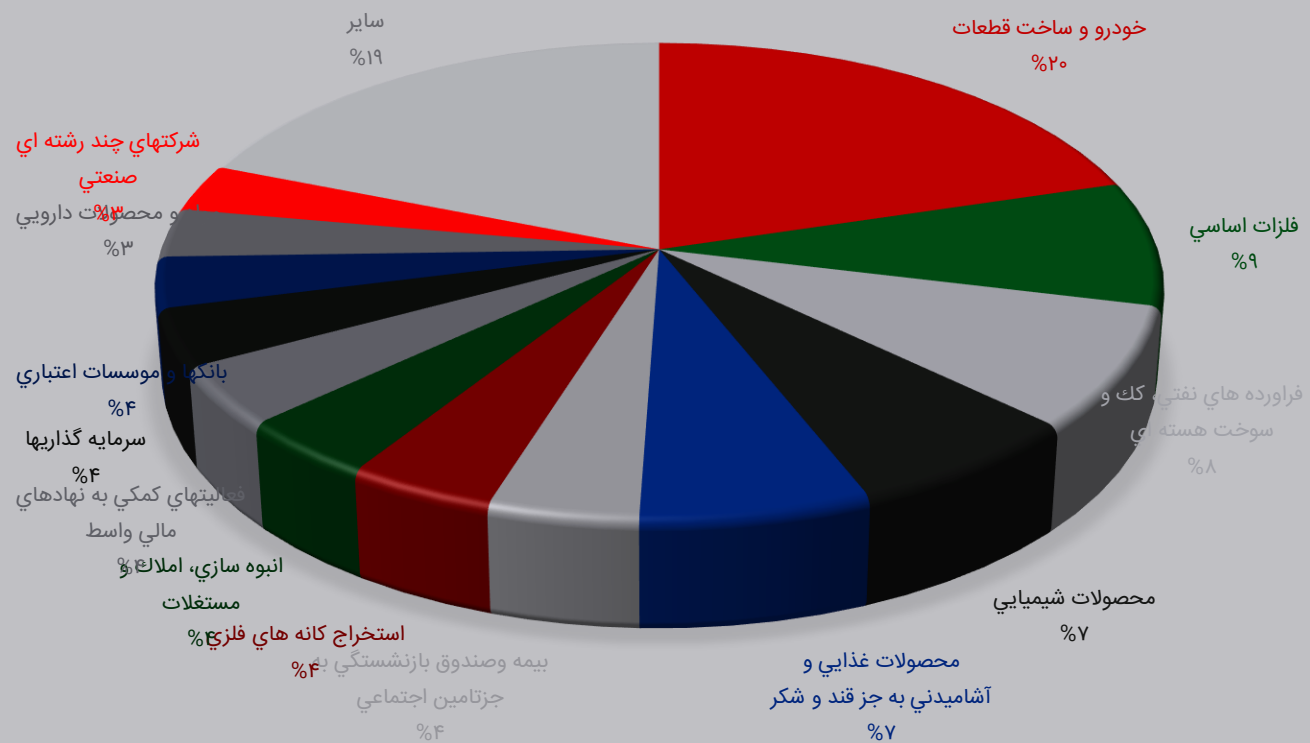
برآیند معاملات گروه‌های «شیمیایی» و «بیمه» به
نفع حقوقی‌ها تمام شد.

نماد	ورود و خروج پول (میلیون ریال)	ارزش معاملات (میلیون ریال)	نسبت ورود و خروج پول به ارزش معاملات
محصولات چوبی	-۶۴	۲۵,۵۲۷	۰%
منسوجات	-۱۴۷	۵۵,۸۰۹	۰%
دباغی، پرداخت چرم و ساخت انواع پاپوش	-۱۶۱	۲۵,۹۳۹	۱%
تجارت عمده فروشی به جز وسایل نقلیه موتور	-۳۴۹	۱۵,۵۶۳	۲%
استخراج سایر معادن	-۴۷۴	۲۰,۴۳۱	۲%
حمل و نقل آبی	-۹۶۵	۲۸,۹۹۸	۳%
ساخت دستگاه‌ها و وسایل ارتباطی	-۱,۵۴۹	۴۹,۲۴۴	۳%
بانکها و موسسات اعتباری	-۱,۶۶۹	۱,۱۱۲,۵۴۷	۰%
عرضه برق، گاز، بخار و آب گرم	-۱,۸۶۰	۳۲۳,۳۵۶	۱%
ماشین آلات و دستگاه‌های برقی	-۲,۸۶۶	۱۶۷,۳۰۷	۲%
انتشار، چاپ و تکثیر	-۳,۵۹۱	۱۰,۵۹۶	۳۴%
خدمات فنی و مهندسی	-۵,۹۷۸	۴۹,۷۸۷	۱۲%
محصولات کاغذی	-۷,۷۱۵	۶۴,۴۵۹	۱۲%
کاشی و سرامیک	-۱۰,۲۷۸	۱۱۰,۹۸۶	۹%
خرده فروشی، باستانایی وسایل نقلیه موتوری	-۱۴,۵۵۱	۷۱,۷۱۲	۲۰%
قند و شکر	-۱۴,۷۷۹	۱۹۶,۶۴۳	۸%
ساخت محصولات فلزی	-۲۴,۹۳۶	۴۱۰,۸۳۸	۶%
زراعت و خدمات وابسته	-۲۶,۷۴۶	۴۴۱,۲۵۸	۶%
هتل و رستوران	-۳۵,۶۴۹	۳۸۴,۸۵۰	۹%
سیمان، آهک و گچ	-۴۵,۷۵۴	۷۷۴,۸۴۲	۶%
فراورده های نفتی، کک و سوخت هسته ای	-۴۸,۲۳۸	۲,۶۸۲,۰۱۱	۲%
شرکتهای چند رشته ای صنعتی	-۴۸,۳۲۰	۱,۰۳۴,۱۵۶	۵%
فلزات اساسی	-۲۳۳,۷۸۷	۲,۷۳۲,۸۲۳	۹%
محصولات شیمیایی	-۳۶۱,۶۶۲	۲,۲۲۰,۵۱۶	۱۶%
بیمه و صندوق بازنشستگی به جز تأمین اجتماعی	-۷۳۰,۹۸۴	۱,۳۹۷,۸۹۸	۵۲%



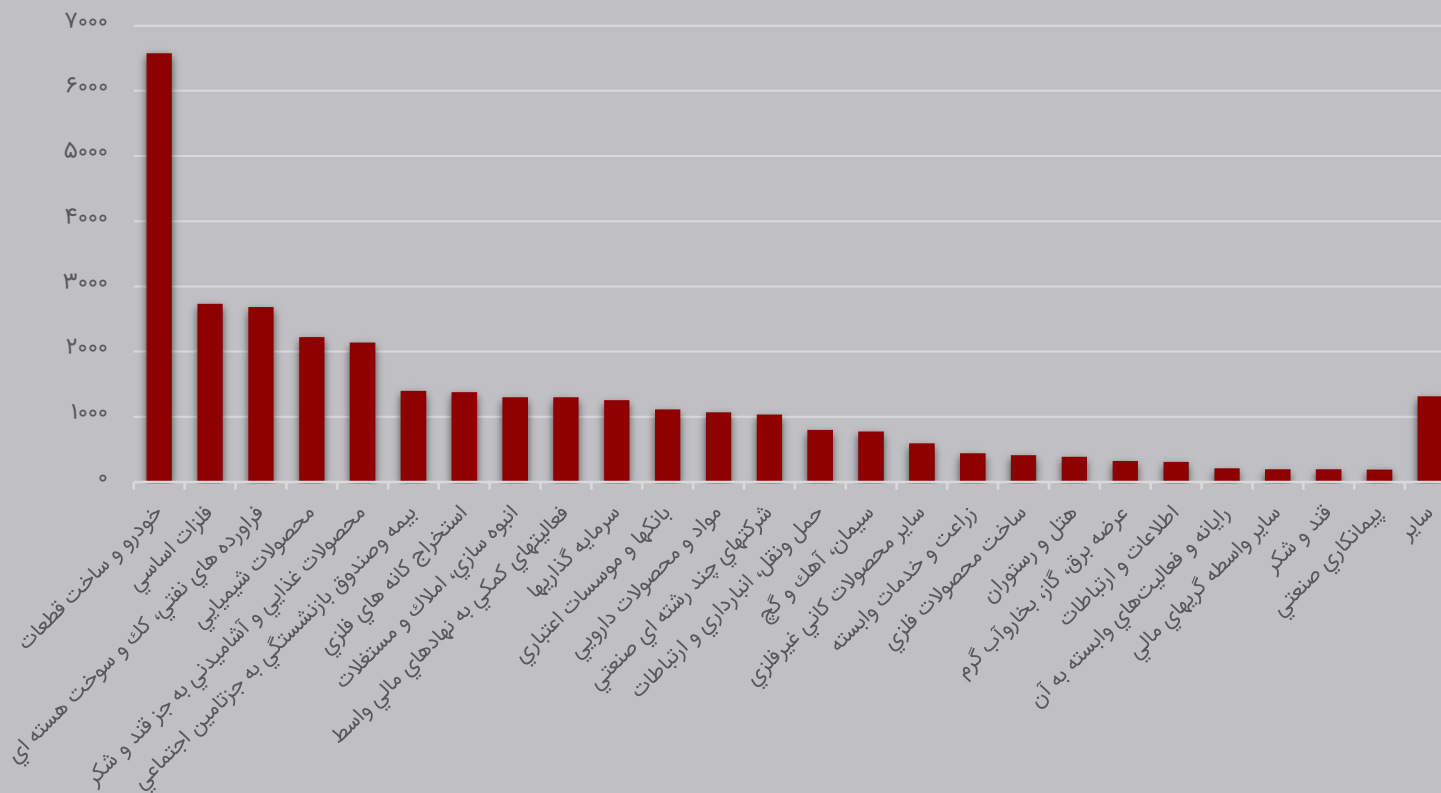
❖ نماد خودرو لقب بیشترین افزایش سهام حقیقی را به خود اختصاص داد.
 توجه حقوقی ها نیز بیشتر به پیاس معطوف بود.

سهم صنایع از ارزش معاملات



❖ گروه خودرو ، بیشترین سهم از ارزش معاملات را داشت.

ارزش معاملات صنایع (میلیارد ریال)

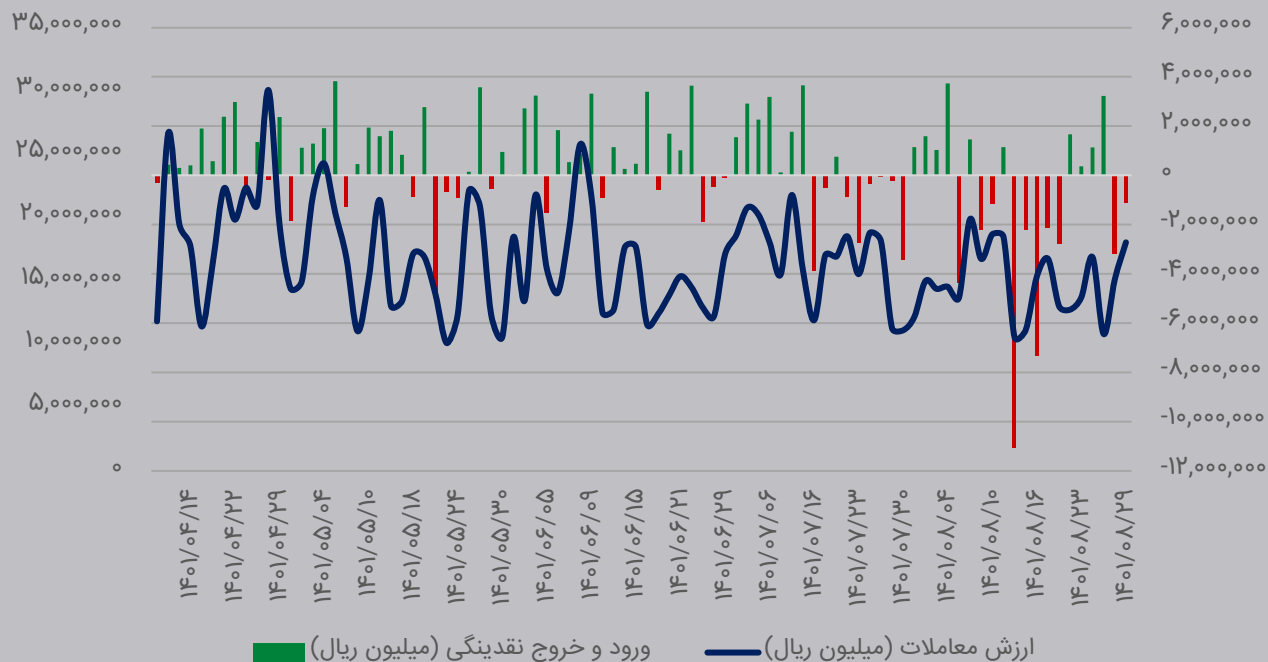


❖ گروه «خودرو» بیشترین ارزش معاملات بازار را داشت.

برآیند ورود و خروج نقدینگی حقیقی به صندوق
های قابل معامله و با درآمد ثابت نیز معادل ۱۱۰۹-
میلیارد ریال بود.

نماد	ورود و خروج نقدینگی (میلیون ریال)	ارزش معاملات (میلیون ریال)
کمند	۸۱,۰۰۲	۱,۲۷۱,۹۷۴
کارا	۶۸,۴۰۱	۱,۴۸۸,۷۴۹
سپیدما	۲۱,۱۳۱	۲۸۸,۲۲۶
اوصتا	۲۰,۰۸۱	۳۷۴,۸۲۹
دارا	۱۱,۳۵۲	۲۴,۷۳۵
سرخند	۳,۰۸۷	۴,۲۴۶
سیناد	۲,۶۸۰	۱۱۵,۰۱۳
داریک	۴۰۸	۵۲۸
ارمغان	۲۸۴	۴,۳۶۸
گنجینه	۰	۰
کامیاب	-۸۰۷	۱۶۱,۲۶۵
گنجین	-۲,۰۰۹	۲,۰۷۹
سپر	-۳,۸۲۸	۹۹,۸۹۵
یارا	-۴,۴۵۸	۳۱,۰۹۳
صایند	-۵,۸۵۵	۴۹,۹۱۱
سپاس	-۷,۹۷۵	۱۰,۸۸۱
خاتم	-۸,۲۶۷	۸۰,۳۶۹
افران	-۱۸,۴۵۹	۱,۳۹۷,۳۷۴
تصمیم	-۱۸,۷۸۴	۶۲,۰۴۶
کارین	-۱۹,۵۶۹	۱۷۵,۴۴۷
هامرز	-۳۰,۶۲۶	۹۶,۲۶۱
فردا	-۳۵,۴۸۳	۹۵,۴۹۰
مانی	-۳۶,۱۷۶	۶۸,۰۴۹
آکورد	-۳۷,۵۸۶	۸۶۶,۴۸۵
آسامید	-۳۸,۹۱۳	۱۴۹,۰۳۶
یاقوت	-۴۰,۴۶۲	۱۳۸,۵۵۲
ثبات	-۴۴,۷۳۵	۲۰۵,۲۸۸
فیروزا	-۵۲,۱۸۲	۲۰۲,۴۲۱
پارند	-۵۳,۹۶۰	۷۶۱,۶۵۷
همای	-۱۲۸,۸۴۳	۱,۳۳۱,۸۱۳
کیان	-۱۹۱,۱۵۶	۵۵۸,۹۲۵
اعتماد	-۵۳۷,۸۳۸	۱,۶۷۶,۶۴۹
برآیند ورود و خروج نقدینگی به صندوق های با درآمد ثابت	-۱,۱۰۹,۵۴۴	۱۱,۷۹۳,۶۵۴

ورود و خروج نقدینگی به صندوق های درآمد ثابت (میلیون ریال)

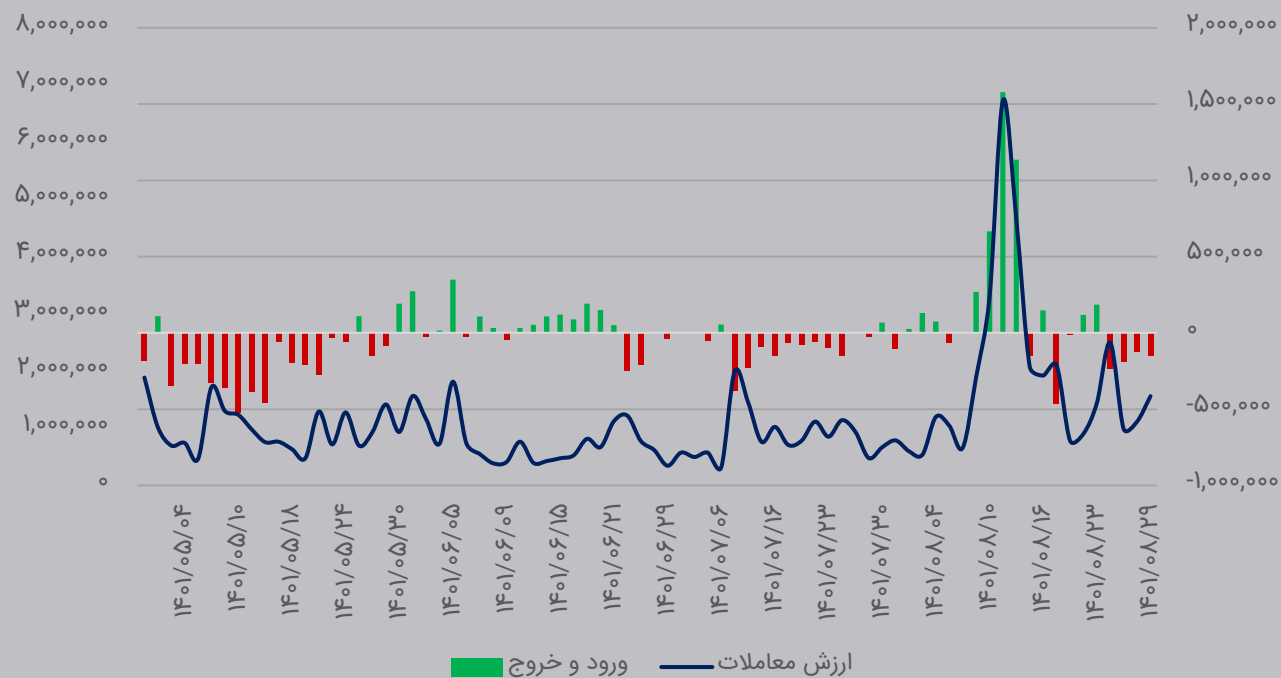


❖ بررسی روند ورود و خروج نقدینگی به صندوق های درآمد ثابت (میلیون ریال)

امروز شاهد خروج ۱۴۶ میلیارد ریال پول حقیقی از سکه و صندوق های مبتنی بر طلا بودیم.

نماد	ورود و خروج نقدینگی (میلیون ریال)	ارزش معاملات (میلیون ریال)
طلا	۲۱۱,۶۷۷	۵۶۹,۷۶۷
گوهر	۱۴,۶۷۴	۳۸,۸۹۲
کهریا	۷,۴۰۹	۵۷,۰۳۰
زرفام	-۱۶۰	۳,۲۹۶
زر	-۲۲۳	۱۰,۶۵۳
سکه ۱۱۲ پ ۰۳	-۵,۴۴۱	۲۲,۲۶۰
سکه ۲۱۱ پ ۰۲	-۶,۷۶۹	۳۰,۰۴۹
مثقال	-۷,۳۴۷	۱۴,۹۲۱
سکه ۱۱۰ پ ۰۴	-۸,۹۰۴	۱۶,۴۸۹
سکه ۱۱۱ پ ۰۵	-۵۱,۲۱۳	۶۰,۷۶۴
عیار	-۷۸,۲۵۰	۱۸۳,۸۷۰
سکه ۳۱۲ پ ۰۱	-۲۲۲,۱۱۸	۵۵۲,۸۲۴
برآیند ورود و خروج نقدینگی به سکه و صندوق های مبتنی بر طلا	-۱۴۶,۶۶۵	۱,۵۶۰,۸۱۵

ورود و خروج نقدینگی به طلا و صندوق های مبتنی بر طلا



❖ ورود و خروج نقدینگی حقیقی به سکه و صندوق های مبتنی بر طلا

آمار معاملات بورس کالا

درصد رقابت	قیمت پایانی میانگین موزون	قیمت پایه عرضه	حجم قرارداد	کالا
۱۶%	۴۸۰,۹۹۹	۴۱۳,۷۲۹	۸۸	نخ پلی استر D۹۶FA۵۰۰
۰%	۴۳۱,۵۹۳	۴۳۱,۵۹۳	۴۰۰	الکیل بنزن خطی
۴%	۴۲۷,۸۴۷	۴۱۱,۸۳۵	۲۲۰	نخ پلی استر D۴۸FA۲۵۰
۷%	۴۲۲,۴۶۹	۳۹۳,۰۴۳	۷۲	نخ پلی استر D۹۶FB۵۰۰
۶%	۴۱۲,۸۹۹	۳۹۱,۲۴۳	۱۸	نخ پلی استر D۴۸FB۲۵۰
۰%	۴۰۳,۲۰۶	۴۰۳,۲۰۶	۷۲	نخ پلی استر D۴۸FB۱۶۰
۲۶%	۳۹۱,۲۹۰	۳۱۱,۴۶۶	۳۳۸	پلی استایرن معمولی ۱۵۵۱
۰%	۳۹۰,۹۷۱	۳۹۰,۹۷۱	۲۴	اسید ترفتالیک
۲۲%	۳۸۰,۸۳۵	۳۱۱,۴۶۶	۱,۵۰۷	پلی استایرن معمولی ۱۵۴۰
۸%	۳۸۰,۴۲۳	۳۵۱,۲۲۵	۱,۱۲۲	پلی استایرن مقاوم ۷۲۴۰
۲۱%	۳۷۷,۸۸۹	۳۱۱,۴۶۶	۵۵	پلی استایرن معمولی ۱۱۶۰
۰%	۳۶۵,۱۸۵	۳۶۵,۱۸۵	۲۰	پلی بوتادین رابر ۱۲۲۰
۰%	۳۵۷,۵۰۰	۳۵۷,۵۰۰	۱۸	دوده صنعتی گرید N۵۵۰
۰%	۳۵۱,۲۲۵	۳۵۱,۲۲۵	۱۵۴	پلی استایرن مقاوم ۶۰۴۵
۲۲%	۲۶۱,۱۲۳	۲۱۴,۵۱۴	۱۲	نخ پلی استر گرید D
۳۱%	۲۵۸,۵۲۱	۱۹۷,۰۱۹	۱۷۰	آرگون
۰%	۲۴۰,۳۱۱	۲۴۰,۳۱۱	۱۷	منو اتانول آمین
۰%	۱۹۵,۸۱۲	۱۹۵,۸۱۲	۲۰	آمونیاک (مایع)
۱۰۶%	۱۷۸,۹۱۸	۸۶,۷۳۱	۷۰۰	اسید نیتریک
۰%	۳۴,۳۷۷	۳۴,۳۷۷	۲,۶۲۵	سولفات سدیم

کالا	حجم قرارداد	قیمت پایه عرضه	قیمت پایانی میانگین موزون	درصد رقابت
سیمان تیپ ۱-۵۲۵/کیسه ۵۰	۴,۳۵۰	۷,۷۹۸	۷,۸۲۰	۰%
سیمان تیپ ۱-۵۲۵	۶۰۰	۷,۳۳۵	۷,۴۴۱	۱%
سیمان تیپ ۲/کیسه ۵۰	۳۲۸,۸۰۲	۶,۶۳۷	۶,۷۶۳	۲%
سیمان تیپ ۲/کیسه ۲۵	۲,۵۳۰	۶,۷۲۷	۶,۷۲۸	۰%
سیمان تیپ ۱-۴۲۵/کیسه ۵۰	۳۳,۸۳۰	۶,۱۳۳	۶,۲۴۰	۲%
سیمان تیپ ۲	۳۶۴,۴۸۴	۵,۹۷۹	۶,۰۵۲	۱%
سیمان تیپ ۱-۳۲۵/کیسه ۵۰	۴۲,۳۷۰	۵,۸۷۶	۵,۹۶۷	۲%
سیمان پرتلند آهکی/کیسه ۵۰	۳۰	۵,۷۷۰	۵,۷۷۰	۰%
سیمان تیپ ۱-۴۲۵	۹۲,۵۶۵	۵,۰۴۰	۵,۱۹۷	۳%
سیمان تیپ ۱-۳۲۵	۲۱,۵۰۰	۴,۹۰۰	۵,۰۹۲	۴%

کالا	حجم قرارداد	قیمت پایه عرضه	قیمت پایانی میانگین موزون	درصد رقابت
شمش روی ۹۹/۹۸	۱۵۰	۸۳۹,۰۷۲	۸۷۲,۶۶۶	۴%
شمش روی ۹۹/۹۶	۳۰۰	۸۲۲,۱۲۲	۸۶۱,۷۹۳	۵%
شمش روی ۹۹/۹۵	۲۰۰	۸۱۳,۶۴۷	۸۴۴,۵۱۵	۴%
شمش روی ۹۹/۹۷	۲۵۰	۸۳۰,۵۹۷	۸۴۲,۹۹۱	۱%
شمش P-۹۹.۵۱۰۰۰	۳۰۰	۷۲۳,۵۸۶	۷۲۷,۸۴۹	۱%
شمش p-۹۹.۷۵۱۰۰۰	۱,۷۰۰	۷۲۵,۰۸۶	۷۲۶,۴۳۴	۰%
شمش p-۹۹.۸۵۱۰۰۰	۲,۰۰۰	۷۲۵,۶۸۶	۷۲۵,۶۸۶	۰%
شمش p۵۰-۹۹/۸	۱,۰۰۰	۷۲۵,۳۸۶	۷۲۵,۳۸۶	۰%
شمش p-۹۹.۲۵۱۰۰۰	۱۵۰	۷۲۲,۰۸۶	۷۲۲,۰۸۶	۰%
شمش p-۹۹.۱۱۰۰۰	۳۵۰	۷۲۱,۱۸۶	۷۲۱,۱۸۶	۰%
هیدروکسید آلومینیوم	۳۰۰	۱۶۳,۰۷۷	۱۶۳,۰۷۷	۰%
مس کم عیار (سرباره R)	۵۰۰	۱۰,۳۷۵	۱۰,۳۷۵	۰%

کالا	حجم قرارداد	قیمت پایه عرضه	قیمت پایانی میانگین موزون	درصد رقابت
پارافین واکس سنگین ۵%	۲۰۰	۲۶۵,۰۰۰	۲۶۵,۰۰۰	۰%
اسلاک واکس سبک ۵%	۵۰۶	۲۰۰,۰۰۰	۲۳۳,۰۸۹	۱۷%
قیر MC۲۵۰	۲۵	۱۷۰,۰۰۰	۱۷۰,۰۰۰	۰%
اسلاک واکس سنگین ۴۰	۵۰۱	۱۲۷,۹۲۱	۱۴۵,۸۰۹	۱۴%
قیر ۶۰۷۰	۱۰۰	۱۲۷,۰۰۰	۱۲۷,۰۰۰	۰%
لوب کات سنگین	۱,۵۰۰	۱۱۲,۷۳۷	۱۱۲,۷۳۷	۰%

کالا	حجم قرارداد	قیمت پایه عرضه	قیمت پایانی میانگین موزون	درصد رقابت
کامیون کشنده EM POWER	۷۱	۳۱,۳۱۰,۰۰۰,۰۰۰	۳۳,۹۴۸,۰۲۸,۱۶۹	۸%

اخبار موثر بر بازار

اخبار موثر بر بازار

اسلامی: برنامه هسته‌ای ایران مانند قبل در جریان است

رئیس سازمان انرژی اتمی صدور قطعنامه در آژانس را اقدامی غیرسازنده برای حفظ فشار حداکثری خواند که کمکی به حل مسائل موجود نخواهد کرد و گفت: این اقدام اشتباه پاسخ محکمی از سوی ایران به همراه خواهد داشت.

رئیس سازمان برنامه و بودجه:

بررسی جداول لایحه بودجه در مجلس به صلاح نیست

سازمان برنامه و بودجه، بررسی جداول لایحه بودجه در مجلس شورای اسلامی را به صلاح ندانست و گفت: جداول بودجه امسال دیر هنگام و در مردادماه به دولت ابلاغ شد و از این جهت، بررسی دو مرحله‌ای این لایحه در مجلس، یکپارچگی برنامه‌های دولت را دچار مشکل می‌کند.



۸۲۴۴۶



OiTahlil



Ordibehesht_Brokerage

